



[Handwritten signature]

UNIÃO DAS FREGUESIAS DE MIRAGAIA E MARTELEIRA

ANÁLISE FINAL DO EXERCÍCIO ORÇAMENTAL

ANO ECONÓMICO DE 2022

ÍNDICE POR CAPÍTULOS

- Capítulo 1 – Análise aos mapas de Controlo Orçamental
- Capítulo 2 – Demonstrações de receitas e despesas
- Capítulo 3 – Mapa de Fluxos de caixa resumido e detalhado
- Capítulo 4 – Mapa de Operações de Tesouraria
- Capítulo 5 – Disponibilidades
- Capítulo 6 – Alterações orçamentais
- Capítulo 7 – Execução do PPI



Capítulo 1



Análise aos mapas de Controlo Orçamental

ANÁLISE AOS MAPAS DE CONTROLO ORÇAMENTAL

Controlo Orçamental – Receita

Procedeu-se a uma análise ao mapa acima referenciado de acordo com as seguintes linhas de orientação:


- Análise da afectação das receitas pelos diferentes capítulos;
- Análise ao grau de execução orçamental;
- Análise entre previsões e recebimentos;
- Análise ao preenchimento dos diferentes campos do mapa;
- Análise de acordo com o volume de receita prevista.

Agrupamentos	Previsões Corrigidas	Receitas cobradas líquidas	% Receita Cobrada Líquida	Grau de execução
01- Impostos directos	7.500,00	7.495,10	2,02 %	99,93 %
04-Taxas Multas e Outras.Penalidades	17.000,00	12.307,90	3,31 %	72,40 %
05 – Rendimentos de Propriedade	2.588,00	1.175,57	0,32 %	45,42 %
06 – Transferências Correntes	267.392,21	268.452,04	72,19 %	100,37 %
07-Vendas de bens e serviços correntes	21.360,00	25.411,91	6,83 %	118,97 %
08-Outras receitas correntes	510,00	123,39	0,03 %	24,19 %
09 – Venda de bens de investimento	500,00	0,00	0,00 %	0,00 %
10- Transferências de capital	7.435,21	7.435,17	2,00 %	100,00 %
13-Outras receitas de capital	350,00	0,00	0,00 %	0,00 %
15- Reposições não abatidas aos pagamento	100,00	0,00	0,00 %	47,40 %
16-Saldo da gerência anterior	49.473,36	49.473,36	13,30 %	100,00 %
Totais	374.208,78	371.874,44	100,00 %	99,36 %

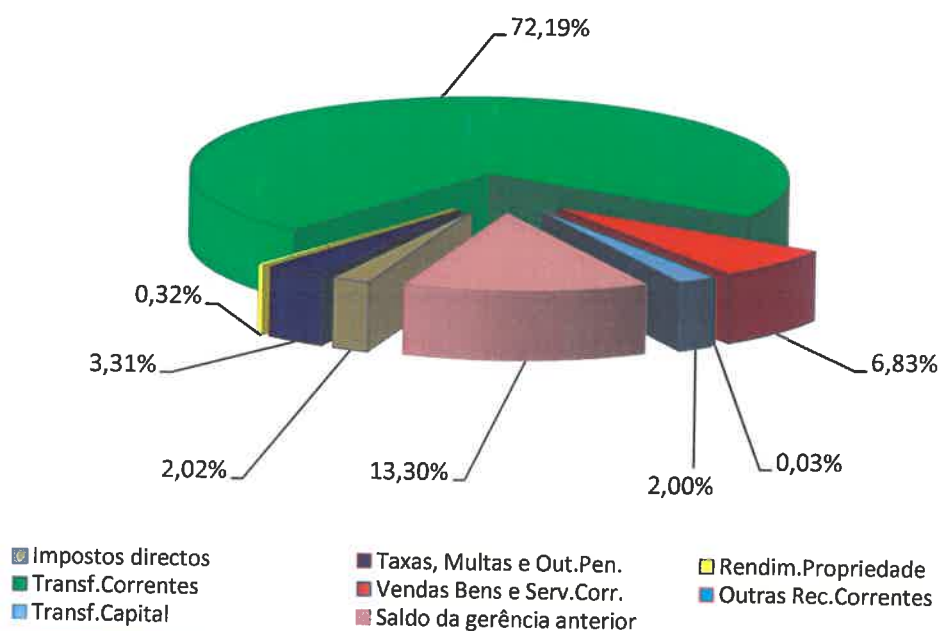
No que respeita à afectação das receitas pelos diferentes capítulos é possível constatar que o agrupamento 06 – Transferências correntes foi aquele em que a autarquia arrecadou a quantia mais elevada.

Através dos gráficos seguintes podemos verificar que o capítulo 06 – Transferências correntes, tem um peso de 72,19 % da totalidade das receitas cobradas.

Peso das Transferências Correntes / Receita total



Repartição de Receitas



Controlo Orçamental – Despesas

Procedeu-se a uma análise ao mapa acima referenciado de acordo com as seguintes linhas de orientação:

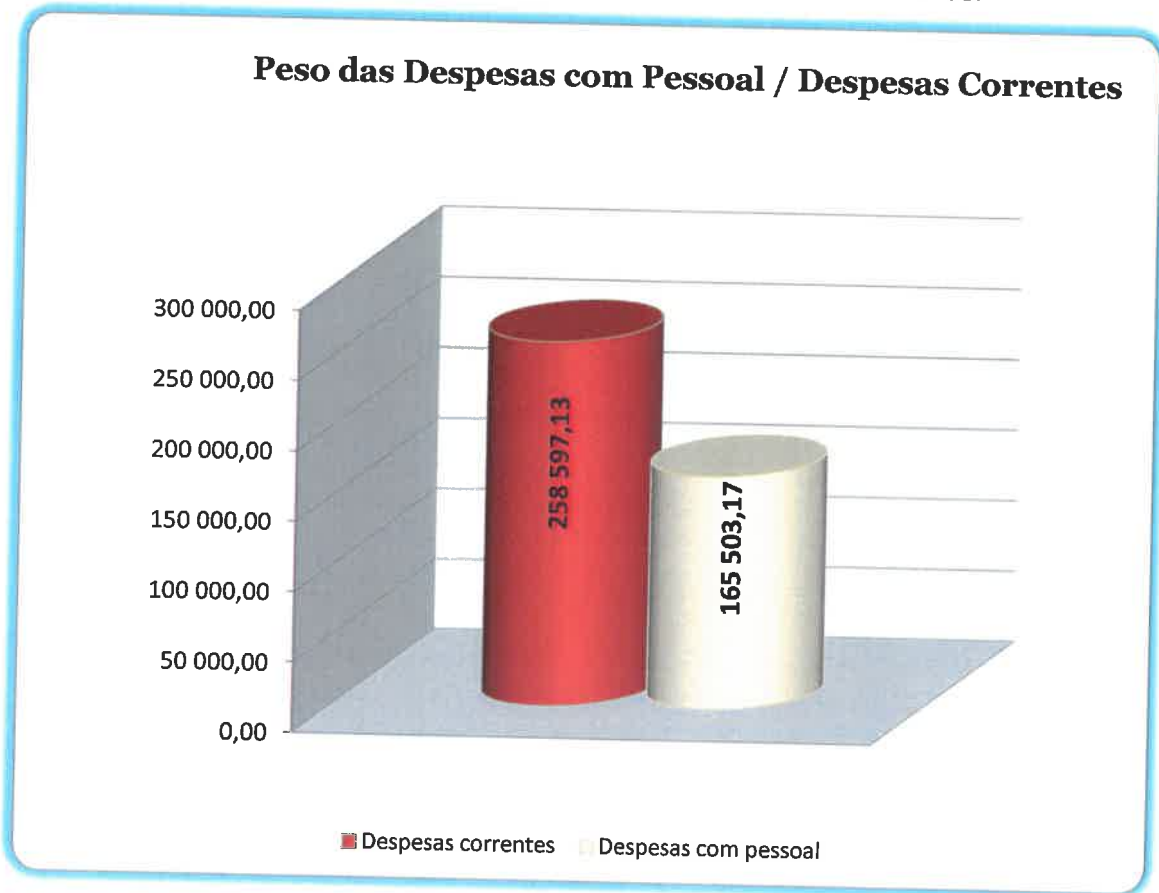
- Análise da afectação das despesas pelos diferentes agrupamentos;
- Análise ao grau de execução orçamental;
- Análise entre previsões e pagamentos;
- Análise ao preenchimento dos diferentes campos do mapa;
- Análise de acordo com o volume de despesa prevista.

Agrupamentos	Dotações corrigidas	Despesas Pagas	% Despesas pagas	Grau de execução
01-Despesas com o pessoal	193.841,82	149.165,54	53,77 %	76,95 %
02 – Aquisição de bens e serviços	91.721,60	79.598,09	28,69 %	86,78 %
03 – Juros e outros encargos	62,00	27,08	0,01 %	43,68 %
04 – Transferências correntes	12.470,00	8.026,87	2,90 %	64,37 %
06 – Outras despesas correntes	5.700,00	2.144,34	0,78 %	37,62 %
07-Aquisição de bens de capital	70.413,36	38.446,64	13,85 %	54,60 %
Totais	374.208,78	277.408,56	100,00 %	74,13 %

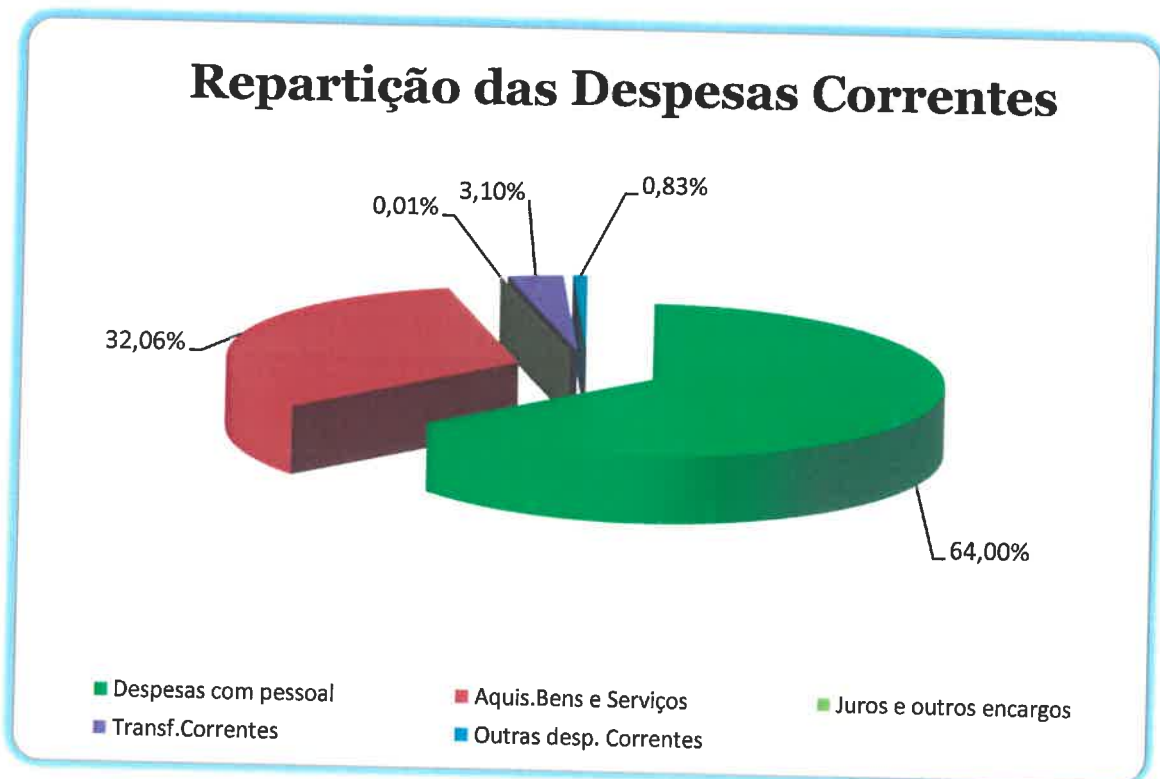
No que respeita à afectação das despesas pelos diferentes agrupamentos a União das Freguesias de Miragaia e Marteleira realizou despesas em todos os agrupamentos.

O agrupamento com o maior peso nas despesas foi o 01 – Despesas com o pessoal, representando 53,77 % das despesas realizadas no ano económico de 2022.

Analisando os gráficos seguintes, o agrupamento 01 – Despesas com o pessoal, apresenta-se com um peso de 64,00 % das despesas correntes realizadas.

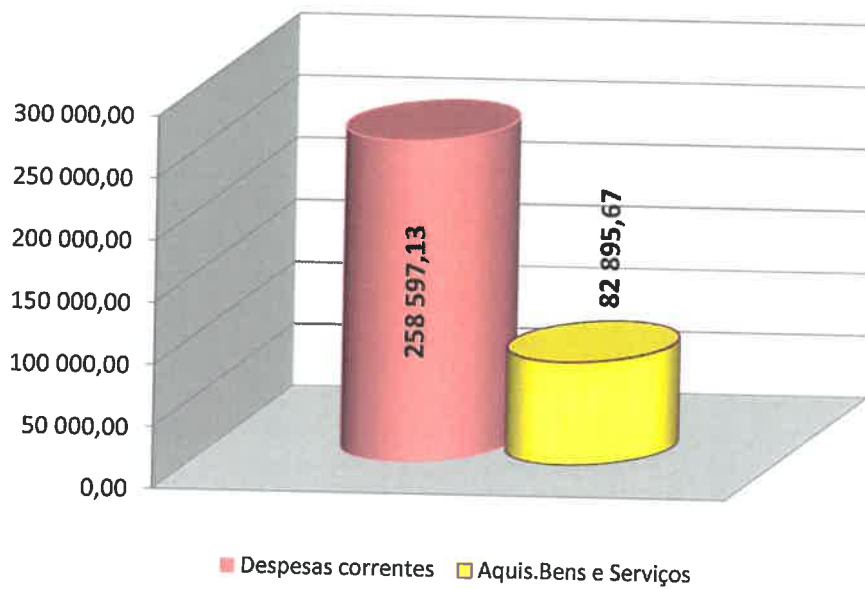


Quanto à representatividade das despesas correntes, elas repartem-se da seguinte forma: o agrupamento 01 – Despesas com pessoal – 64,00%; Aquisição de bens e serviços – 32,06%; o agrupamento 04 – Transferências correntes - 3,10%; o agrupamento 06 – Outras despesas correntes – 0,83 % e o agrupamento 03 - Juros e outros encargos 0,01%.

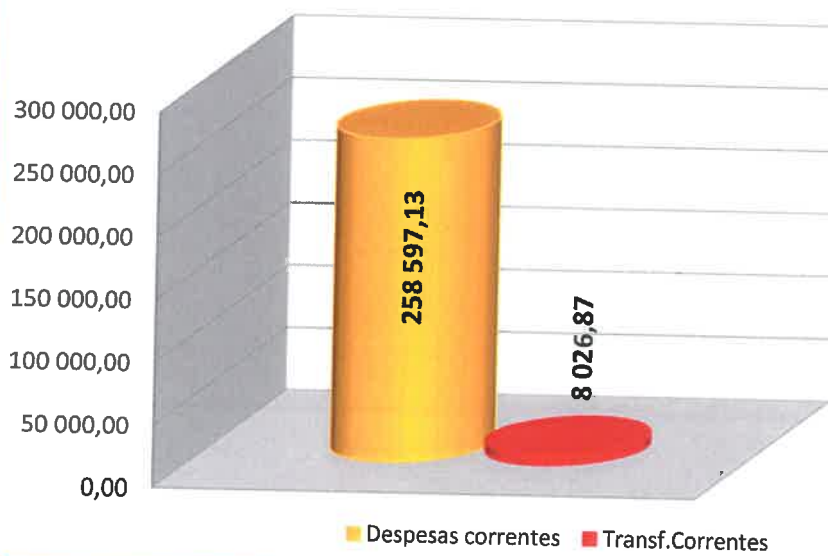


[Handwritten signature]

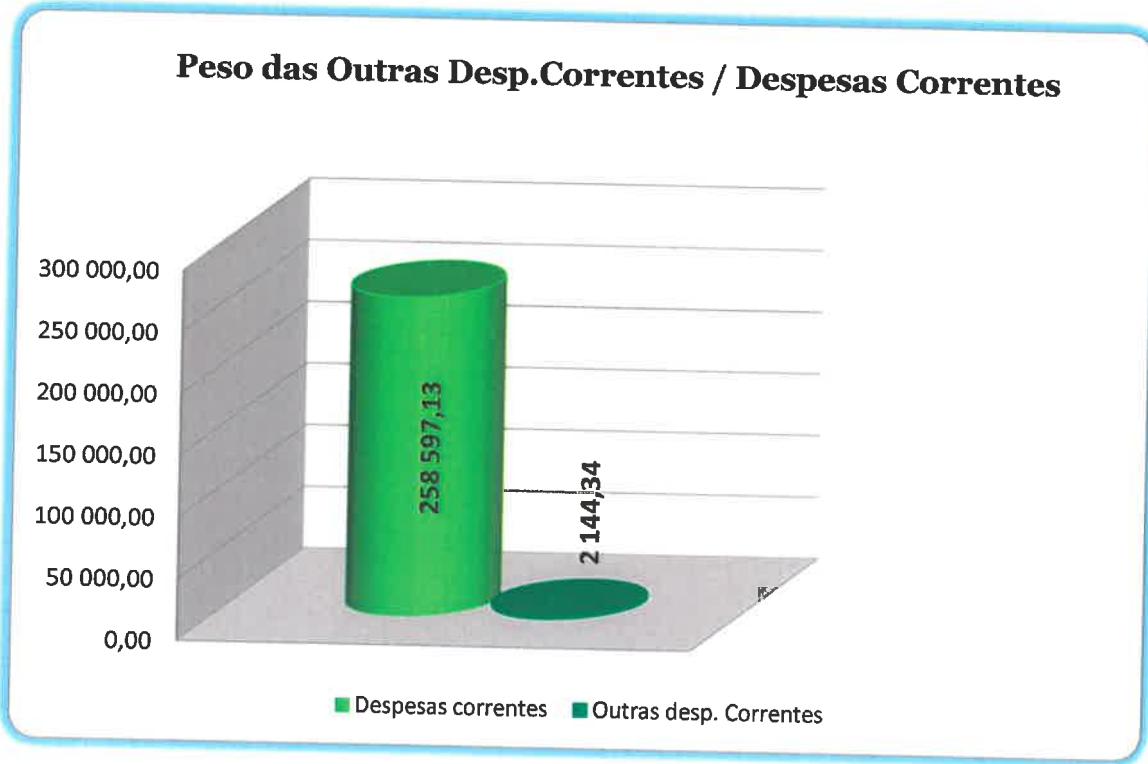
Peso Desp.Aquis. Bens e Serviços / Desp.Correntes



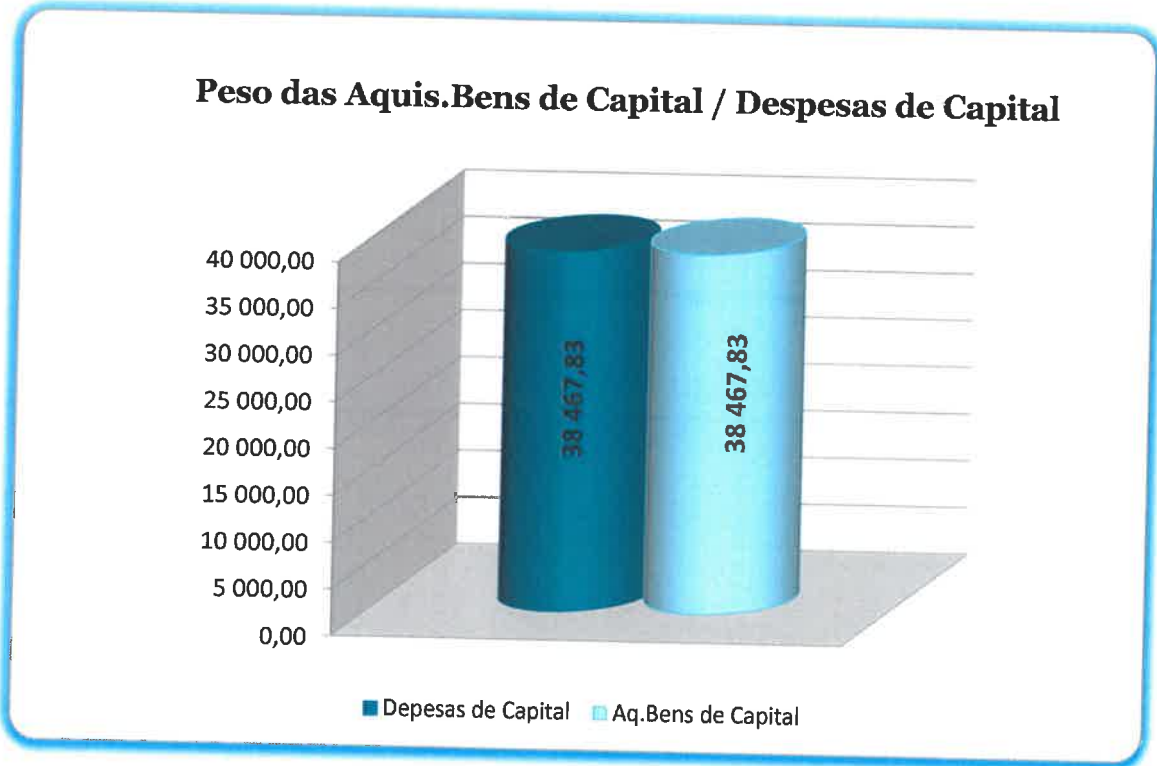
Peso das Transf. Correntes / Despesas Correntes



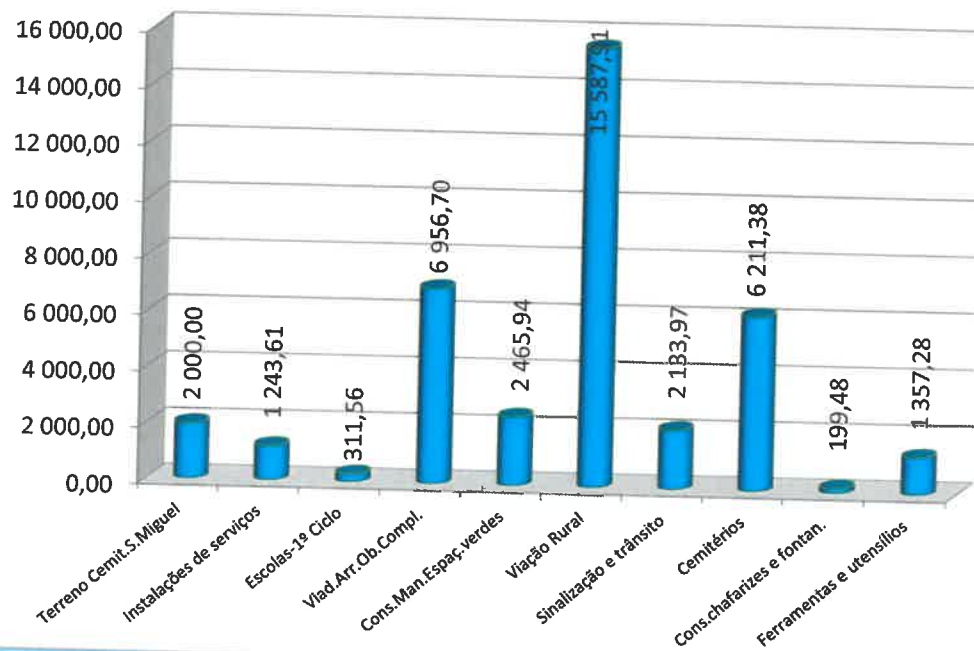
[Handwritten signature]



Analisando o gráfico seguinte o agrupamento 07 – Aquisição de bens de capital representa a totalidade das despesas de capital.



Repartição das Despesas de Capital



[Handwritten signature]



[Handwritten signature]

FREGUESIA DE MIRAGAIA E MARTELEIRA

MUNICÍPIO DE LOURINHÃ

PRESTAÇÃO DE CONTAS

RELATIVA AO

ANO FINANCEIRO DE 2022

Aprovado

Pela Junta de Freguesia

-Orgão Executivo-

Em reunião de

27/01/2023

Pela Assembleia de Freguesia

-Orgão Deliberativo-

Em reunião de

__/__/__

Capítulo 2



Demonstrações de receitas e despesas



FREGUESIA DE MIRAGAIA E MARTELEIRA

MUNICÍPIO DE LOURINHÃ

DEMONSTRAÇÃO DE DESEMPENHO ORÇAMENTAL


APROVAÇÃO

ANO FINANCEIRO DE 2022

Datas das Deliberações

Órgão Executivo

27/01/2023

 Rodrigues
Luis Pires

Órgão Deliberativo

___/___/___



Ano: 2022

Demonstração de Desempenho Orçamental

RUBRICA	RECEBIMENTOS	FONTES DE FINANCIAMENTO					TOTAL	2021
		RECEITAS PRÓPRIAS	RECEITAS GERAIS	FINANC. UE	EMPR.	FUNDOS ALHEIOS		
	Saldo de gerência anterior	49 452,06					49 473,36	50 830,95
	Operações orçamentais						49 452,06	50 799,12
	Devolução do saldo oper. orçamentais							
	Recebimento do saldo devolvido por terceiras entidades							
	Operações de tesouraria					21,30	21,30	31,83
	Receita corrente							
R1	Receita fiscal	7 495,10	0,00	0,00	0,00	0,00	7 495,10	7 115,79
R1.1	Impostos diretos	7 495,10	0,00	0,00	0,00	0,00	7 495,10	7 115,79
R1.2	Impostos indiretos	0,00	0,00	0,00	0,00	0,00	0,00	0,00
R2	Contribuições para sistemas de proteção social e subsistemas de saúde	0,00	0,00	0,00	0,00	0,00	0,00	0,00
R3	Taxas, multas e outras penalidades	12 307,90	0,00	0,00	0,00	0,00	12 307,90	13 015,95
R4	Rendimentos de propriedade	1 175,57	0,00	0,00	0,00	0,00	1 175,57	2 351,14
R5	Transferências e subsídios correntes	268 392,04	0,00	0,00	0,00	0,00	268 392,04	246 508,86
R5.1	Transferências correntes	268 392,04	0,00	0,00	0,00	0,00	268 392,04	246 508,86
R5.1.1	Administrações públicas	268 392,04	0,00	0,00	0,00	0,00	268 392,04	246 508,86
R5.1.1.1	Administração central-Estado	200 132,20	0,00	0,00	0,00	0,00	200 132,20	184 150,32
R5.1.1.2	Administração central-Outras entidades	1 276,42	0,00	0,00	0,00	0,00	1 276,42	0,00
R5.1.1.3	Segurança social	0,00	0,00	0,00	0,00	0,00	0,00	0,00
R5.1.1.4	Administração regional	0,00	0,00	0,00	0,00	0,00	0,00	0,00
R5.1.1.5	Administração local	66 983,42	0,00	0,00	0,00	0,00	66 983,42	62 358,54
R5.1.2	Exterior-UE	0,00	0,00	0,00	0,00	0,00	0,00	0,00
R5.1.3	Outras	0,00	0,00	0,00	0,00	0,00	0,00	0,00
R5.2	Subsídios correntes	0,00	0,00	0,00	0,00	0,00	0,00	0,00
R6	Venda de bens e serviços	0,00	0,00	0,00	0,00	0,00	0,00	0,00
R7	Outras receitas correntes	25 411,91	0,00	0,00	0,00	0,00	25 411,91	22 504,88
	Total da Receita corrente	123,39	0,00	0,00	0,00	0,00	123,39	720,00
		314 905,91	0,00	0,00	0,00	0,00	314 905,91	292 216,62

Demonstração de Desempenho Orçamental

RUBRICA	PAGAMENTOS	FONTES DE FINANCIAMENTO					TOTAL	2021
		RECEITAS PRÓPRIAS	RECEITAS GERAIS	FINANC. UE	EMPR.	FUNDOS ALHEIOS		
	<u>Despesa corrente</u>							
D1	Despesas com o pessoal	149 165,54	0,00	0,00	0,00	0,00	149 165,54	155 762,76
D1.1	Remunerações certas e permanentes	109 877,06	0,00	0,00	0,00	0,00	109 877,06	115 581,19
D1.2	Abonos variáveis ou eventuais	6 332,16	0,00	0,00	0,00	0,00	6 332,16	3 975,47
D1.3	Segurança social	32 956,32	0,00	0,00	0,00	0,00	32 956,32	36 206,10
D2	Aquisição de bens e serviços	79 598,09	0,00	0,00	0,00	0,00	79 598,09	63 639,26
D3	Juros e outros encargos	27,08	0,00	0,00	0,00	0,00	27,08	0,00
D4	Transferências e subsídios correntes	8 026,87	0,00	0,00	0,00	0,00	8 026,87	8 577,49
D4.1	Transferências correntes	8 026,87	0,00	0,00	0,00	0,00	8 026,87	8 577,49
D4.1.1	Administrações públicas	0,00	0,00	0,00	0,00	0,00	0,00	0,00
D4.1.1.1	Administração central-Estado	0,00	0,00	0,00	0,00	0,00	0,00	0,00
D4.1.1.2	Administração central-Outras entidades	0,00	0,00	0,00	0,00	0,00	0,00	0,00
D4.1.1.3	Segurança social	0,00	0,00	0,00	0,00	0,00	0,00	0,00
D4.1.1.4	Administração regional	0,00	0,00	0,00	0,00	0,00	0,00	0,00
D4.1.1.5	Administração local	0,00	0,00	0,00	0,00	0,00	0,00	0,00
D4.1.2	Entidades do setor não lucrativo	8 026,87	0,00	0,00	0,00	0,00	8 026,87	8 577,49
D4.1.3	Famílias	0,00	0,00	0,00	0,00	0,00	0,00	0,00
D4.1.4	Outras	0,00	0,00	0,00	0,00	0,00	0,00	0,00
D4.2	Subsídios correntes	0,00	0,00	0,00	0,00	0,00	0,00	0,00
D5	Outras despesas correntes	2 144,34	0,00	0,00	0,00	0,00	2 144,34	6 036,82
	Total da Despesa corrente	238 961,92	0,00	0,00	0,00	0,00	238 961,92	234 016,33
	<u>Despesa de capital</u>							
D6	Aquisição de bens de capital	38 446,64	0,00	0,00	0,00	0,00	38 446,64	66 476,08
D7	Transferências e subsídios de capital	0,00	0,00	0,00	0,00	0,00	0,00	0,00
D7.1	Transferências de capital	0,00	0,00	0,00	0,00	0,00	0,00	0,00
D7.1.1	Administrações públicas	0,00	0,00	0,00	0,00	0,00	0,00	0,00



Ano: 2022

Handwritten initials

Demonstração de Desempenho Orçamental

RUBRICA	PAGAMENTOS	FONTES DE FINANCIAMENTO						TOTAL	2021
		RECEITAS PRÓPRIAS	RECEITAS GERAIS	FINANC. UE	EMPR.	FUNDOS ALHEIOS			
D7.1.1.1	Administração central-Estado	0,00	0,00	0,00	0,00	0,00	0,00	0,00	
D7.1.1.2	Administração central-Outras entidades	0,00	0,00	0,00	0,00	0,00	0,00	0,00	
D7.1.1.3	Segurança social	0,00	0,00	0,00	0,00	0,00	0,00	0,00	
D7.1.1.4	Administração regional	0,00	0,00	0,00	0,00	0,00	0,00	0,00	
D7.1.1.5	Administração local	0,00	0,00	0,00	0,00	0,00	0,00	0,00	
D7.1.2	Entidades do setor não lucrativo	0,00	0,00	0,00	0,00	0,00	0,00	0,00	
D7.1.3	Famílias	0,00	0,00	0,00	0,00	0,00	0,00	0,00	
D7.1.4	Outras	0,00	0,00	0,00	0,00	0,00	0,00	0,00	
D7.2	Subsídios de capital	0,00	0,00	0,00	0,00	0,00	0,00	0,00	
D8	Outras despesas de capital	0,00	0,00	0,00	0,00	0,00	0,00	0,00	
	Total da Despesa de capital	38 446,64	0,00	0,00	0,00	0,00	0,00	66 476,08	
	Despesa Efetiva	277 408,56	0,00	0,00	0,00	0,00	0,00	300 492,41	
	Despesa não efetiva								
D10	Despesa com passivos financeiros								
D9	Despesa com ativos financeiros	0,00	0,00	0,00	0,00	0,00	0,00	0,00	
	Total da Despesa não efetiva	0,00	0,00	0,00	0,00	0,00	0,00	0,00	
	Soma	277 408,56	0,00	0,00	0,00	0,00	0,00	300 492,41	
	Operações de tesouraria								
						3 092,28		4 002,78	

Demonstração de Execução Orçamental da Receita

Rubrica	Descrição	Previsões Corrigidas	Receitas por cobrar de Períodos Anteriores	Receitas Líquidas	Liquidações Anuladas	Receitas Cobradas Brutas	Reembolsos e Restituições		Receitas cobradas líquidas		Receitas por cobrar no final do período	Grau de Execução Orçamental		
							Emitidos	Pagos	Períodos Anteriores	Período Corrente		Períodos Anteriores	Período Corrente	
Receita corrente														
R1	Receita fiscal	7.500,00	0,00	7.495,10	0,00 €	7.495,10	0,00	0,00	7.495,10	0,00	0,00	7.495,10	0,00 %	99,93 %
R1.1	Impostos diretos	7.500,00	0,00	7.495,10	0,00 €	7.495,10	0,00	0,00	7.495,10	0,00	0,00	7.495,10	0,00 %	99,93 %
R1.2	Impostos indiretos	0,00	0,00	0,00	0,00 €	0,00	0,00	0,00	0,00	0,00	0,00	0,00	0,00 %	0,00 %
R2	Contribuições para sistemas de proteção social e subsistemas de saúde	0,00	0,00	0,00	0,00 €	0,00	0,00	0,00	0,00	0,00	0,00	0,00	0,00 %	0,00 %
R3	Taxas, multas e outras penalidades	17.000,00	0,00	12.307,90	0,00 €	12.307,90	0,00	0,00	12.307,90	0,00	0,00	12.307,90	0,00 %	72,40 %
R4	Rendimentos de propriedade	2.588,00	0,00	1.175,57	0,00 €	1.175,57	0,00	0,00	1.175,57	0,00	0,00	1.175,57	0,00 %	45,42 %
R5	Transferências e subsídios correntes	267.392,21	0,00	268.452,04	0,00 €	268.452,04	110,00	60,00	268.392,04	0,00	0,00	268.392,04	0,00 %	100,37 %
R5.1	Transferências correntes	267.392,21	0,00	268.452,04	0,00 €	268.452,04	110,00	60,00	268.392,04	0,00	0,00	268.392,04	0,00 %	100,37 %
R5.1.1	Administrações públicas	266.982,21	0,00	268.452,04	0,00 €	268.452,04	110,00	60,00	268.392,04	0,00	0,00	268.392,04	0,00 %	100,53 %
R5.1.1.1	Administração central-Estado	192.765,32	0,00	200.132,20	0,00 €	200.132,20	0,00	0,00	200.132,20	0,00	0,00	200.132,20	0,00 %	103,82 %
R5.1.1.2	Administração central-Outras entidades	7.000,00	0,00	1.276,42	0,00 €	1.276,42	0,00	0,00	1.276,42	0,00	0,00	1.276,42	0,00 %	18,23 %
R5.1.1.3	Segurança social	0,00	0,00	0,00	0,00 €	0,00	0,00	0,00	0,00	0,00	0,00	0,00	0,00 %	0,00 %
R5.1.1.4	Administração regional	0,00	0,00	0,00	0,00 €	0,00	0,00	0,00	0,00	0,00	0,00	0,00	0,00 %	0,00 %
R5.1.1.5	Administração local	67.216,89	0,00	67.043,42	0,00 €	67.043,42	110,00	60,00	66.983,42	0,00	0,00	66.983,42	0,00 %	99,65 %
R5.1.2	Exterior-UE	0,00	0,00	0,00	0,00 €	0,00	0,00	0,00	0,00	0,00	0,00	0,00	0,00 %	0,00 %
R5.1.3	Outras	410,00	0,00	0,00	0,00 €	0,00	0,00	0,00	0,00	0,00	0,00	0,00	0,00 %	0,00 %
R5.2	Subsídios correntes	0,00	0,00	0,00	0,00 €	0,00	0,00	0,00	0,00	0,00	0,00	0,00	0,00 %	0,00 %
R6	Venda de bens e serviços	0,00	0,00	0,00	0,00 €	0,00	0,00	0,00	0,00	0,00	0,00	0,00	0,00 %	0,00 %
R7	Outras receitas correntes	21.360,00	0,00	25.411,91	1 040,00 €	25.411,91	0,00	0,00	25.411,91	0,00	0,00	25.411,91	0,00 %	118,87 %
R7	Outras receitas correntes	510,00	0,00	123,39	0,00 €	123,39	0,00	0,00	123,39	0,00	0,00	123,39	0,00 %	24,19 %
R8	Venda de bens de investimento	500,00	0,00	0,00	0,00 €	0,00	0,00	0,00	0,00	0,00	0,00	0,00	0,00 %	0,00 %
R9	Transferências e subsídios de capital	7.435,21	0,00	7.435,17	0,00 €	7.435,17	0,00	0,00	7.435,17	0,00	0,00	7.435,17	0,00 %	100,00 %
R9.1	Transferências de capital	7.435,21	0,00	7.435,17	0,00 €	7.435,17	0,00	0,00	7.435,17	0,00	0,00	7.435,17	0,00 %	100,00 %
R9.1.1	Administrações públicas	7.435,21	0,00	7.435,17	0,00 €	7.435,17	0,00	0,00	7.435,17	0,00	0,00	7.435,17	0,00 %	100,00 %
R9.1.1.1	Administração central-Estado	0,00	0,00	0,00	0,00 €	0,00	0,00	0,00	0,00	0,00	0,00	0,00	0,00 %	0,00 %
R9.1.1.2	Administração central-Outras entidades	0,00	0,00	0,00	0,00 €	0,00	0,00	0,00	0,00	0,00	0,00	0,00	0,00 %	0,00 %
R9.1.1.3	Segurança social	0,00	0,00	0,00	0,00 €	0,00	0,00	0,00	0,00	0,00	0,00	0,00	0,00 %	0,00 %
R9.1.1.4	Administração regional	0,00	0,00	0,00	0,00 €	0,00	0,00	0,00	0,00	0,00	0,00	0,00	0,00 %	0,00 %
R9.1.1.5	Administração local	0,00	0,00	0,00	0,00 €	0,00	0,00	0,00	0,00	0,00	0,00	0,00	0,00 %	0,00 %
R9.1.2	Exterior-UE	7.435,21	0,00	7.435,17	0,00 €	7.435,17	0,00	0,00	7.435,17	0,00	0,00	7.435,17	0,00 %	100,00 %
R9.1.3	Outras	0,00	0,00	0,00	0,00 €	0,00	0,00	0,00	0,00	0,00	0,00	0,00	0,00 %	0,00 %
R9.2	Subsídios de capital	0,00	0,00	0,00	0,00 €	0,00	0,00	0,00	0,00	0,00	0,00	0,00	0,00 %	0,00 %
R10	Outras receitas de capital	350,00	0,00	0,00	0,00 €	0,00	0,00	0,00	0,00	0,00	0,00	0,00	0,00 %	0,00 %
Total		324.635,42	0,00	322.401,08	1 040,00	322.401,08	110,00	60,00	322.341,08	0,00	0,00	322.341,08	0,00 %	99,29 %



Ano: 2022

Pág.: 2 de 2

Mês: Após o apuramento de resultados

Demonstração de Execução Orçamental da Receita

Rubrica	Descrição	Previsões Corrigidas	Receitas por cobrar de Períodos Anteriores	Receitas Líquidas	Liquidações Anuladas	Receitas Cobradas Brutas	Reembolsos e Restituições		Receitas cobradas líquidas			Grau de Execução Orçamental	
							Emitidos	Pagos	Períodos Anteriores	Período Corrente	Total	Períodos Anteriores	Período Corrente
R11	Reposições não abatidas aos pagamentos	100,00	0,00	0,00	0,00 €	0,00	0,00	0,00	0,00	0,00	0,00 %	0,00 %	0,00 %
R12	Receita com ativos financeiros	0,00	0,00	0,00	0,00 €	0,00	0,00	0,00	0,00	0,00	0,00 %	0,00 %	0,00 %
R13	Receita com passivos financeiros	0,00	0,00	0,00	0,00 €	0,00	0,00	0,00	0,00	0,00	0,00 %	0,00 %	0,00 %
R14	Saldo da gerência anterior - operações orçamentais	49.473,36	0,00	49.473,36	0,00 €	49.473,36	0,00	0,00	49.473,36	49.473,36	0,00 %	0,00 %	100,00 %
Total		374.208,78	0,00	371.874,44	1 040,00	371.874,44	110,00	60,00	371.814,44	371.814,44	0,00 %	0,00 %	99,36 %

Freguesia de Miragaia e Marteleira

Desde 01-01-2022 até 31-12-2022



Ano: 2022

[Handwritten signature]

Pág.: 1 de 6

Controlo Orçamental da Receita

Classificação Económica		Previsões Corrigidas	Receitas por cobrar Início do ano	Receitas Liquidadas	Liquidações Anuladas	Receitas Cobradas Brutas	Reembolsos e Restituições		Receita cobrada líquida	Receitas por cobrar no final do ano	Gran de Execução Orçamental das Receitas
Código	Descrição						Emitidos	Pagos			
01	Impostos directos	7.500,00	0,00	7 495,10	0,00	7 495,10	0,00	0,00	7.495,10	0,00	99,93 %
0102	Outros	7.500,00	0,00	7 495,10	0,00	7 495,10	0,00	0,00	7.495,10	0,00	99,93 %
010202	Imposto municipal sobre imóveis	7.500,00	0,00	7 495,10	0,00	7 495,10	0,00	0,00	7.495,10	0,00	99,93 %
04	Taxas, multas e outras penalidades	17.000,00	0,00	12 307,90	0,00	12 307,90	0,00	0,00	12.307,90	0,00	72,40 %
0401	Taxas	17.000,00	0,00	12 307,90	0,00	12 307,90	0,00	0,00	12.307,90	0,00	72,40 %
040123	Taxas específicas das autarquias locais	17.000,00	0,00	12 307,90	0,00	12 307,90	0,00	0,00	12.307,90	0,00	72,40 %
04012304	Camifeos	1.500,00	0,00	1 087,50	0,00	1 087,50	0,00	0,00	1.087,50	0,00	72,50 %
04012399	Outras	15.500,00	0,00	11 220,40	0,00	11 220,40	0,00	0,00	11.220,40	0,00	72,39 %
0401239999	Outras	15.500,00	0,00	11 220,40	0,00	11 220,40	0,00	0,00	11.220,40	0,00	72,39 %
040123999901	Atestados e outras declarações	1.800,00	0,00	1 576,60	0,00	1 576,60	0,00	0,00	1.576,60	0,00	87,59 %
040123999902	Certificação de fotocópias	100,00	0,00	5,00	0,00	5,00	0,00	0,00	5,00	0,00	5,00 %
040123999903	Taxas de serviços funebres	11.500,00	0,00	8 635,00	0,00	8 635,00	0,00	0,00	8.635,00	0,00	75,09 %
04012399990301	São Lourenço do Francos	3.000,00	0,00	2 930,00	0,00	2 930,00	0,00	0,00	2.930,00	0,00	97,67 %
04012399990302	São Miguel	3.000,00	0,00	1 285,00	0,00	1 285,00	0,00	0,00	1.285,00	0,00	42,83 %
04012399990303	Marteleira	3.000,00	0,00	3 520,00	0,00	3 520,00	0,00	0,00	3.520,00	0,00	117,33 %
04012399990304	Cabeça Gorda	2.500,00	0,00	900,00	0,00	900,00	0,00	0,00	900,00	0,00	36,00 %
040123999904	Comissão de renovação de cartões de cidadão	1.000,00	0,00	826,20	0,00	826,20	0,00	0,00	826,20	0,00	82,62 %
040123999905	Comissão de cobranças de água	1.000,00	0,00	177,60	0,00	177,60	0,00	0,00	177,60	0,00	17,76 %
040123999906	Outros serviços prestados	100,00	0,00	0,00	0,00	0,00	0,00	0,00	0,00	0,00	0,00 %
05	Rendimentos da propriedade	2.588,00	0,00	1 175,57	0,00	1 175,57	0,00	0,00	1.175,57	0,00	45,42 %
Total / A Transportar		24.500,00	0,00	19 803,00	0,00	19 803,00	0,00	0,00	19.803,00	0,00	80,83 %

Freguesia de Miragaia e Marteleira

Desde 01-01-2022 até 31-12-2022



Ano: 2022

Pág.: 2 de 6

Controlo Orçamental da Receita

Código	Classificação Económica Descrição	Previsões Corrigidas	Receitas por cobrar Início do ano	Receitas Liquida- das	Liquida- ções Anuladas	Receitas Cobradas Brutas	Reembolsos e Restituições		Receita cobrada liquida	Receitas por cobrar no final do ano	Grau de Execução Orçamen- tal das Receitas
							Emitidos	Pagos			
0502	Juros - Sociedades financeiras	10,00	0,00	0,00	0,00	0,00	0,00	0,00	0,00	0,00	0,00 %
050201	Bancos e outras instituições financeiras	10,00	0,00	0,00	0,00	0,00	0,00	0,00	0,00	0,00	0,00 %
0510	Rendas	2.578,00	0,00	1 175,57	0,00	1 175,57	0,00	0,00	1.175,57	0,00	45,60 %
051003	Habitações	2.578,00	0,00	1 175,57	0,00	1 175,57	0,00	0,00	1.175,57	0,00	45,60 %
05100301	Habitações Sociais	2.578,00	0,00	1 175,57	0,00	1 175,57	0,00	0,00	1.175,57	0,00	45,60 %
06	Transferências correntes	267.392,21	0,00	268 452,04	0,00	268 452,04	110,00	60,00	268.392,04	0,00	100,37 %
0601	Sociedades e quase-sociedades não financeiras	200,00	0,00	0,00	0,00	0,00	0,00	0,00	0,00	0,00	0,00 %
060102	Privadas	200,00	0,00	0,00	0,00	0,00	0,00	0,00	0,00	0,00	0,00 %
06010201	Donativos de empresas	200,00	0,00	0,00	0,00	0,00	0,00	0,00	0,00	0,00	0,00 %
0603	Administração central	199.765,32	0,00	201 408,62	0,00	201 408,62	0,00	0,00	201.408,62	0,00	100,82 %
060301	Estado	192.765,32	0,00	200 132,20	0,00	200 132,20	0,00	0,00	200.132,20	0,00	103,82 %
06030104	Fundo de Financiamento das Freguesias	67.321,00	0,00	74 687,88	0,00	74 687,88	0,00	0,00	74.687,88	0,00	110,94 %
06030105	Art.38º, n.º8 da Lei n.º73/2013	15.669,00	0,00	15 669,00	0,00	15 669,00	0,00	0,00	15.669,00	0,00	100,00 %
06030106	Transferência de competências - Lei n.º 50/2018	109.775,32	0,00	109 775,32	0,00	109 775,32	0,00	0,00	109.775,32	0,00	100,00 %
0603010601	Espaços verdes	10.145,04	0,00	10 145,04	0,00	10 145,04	0,00	0,00	10.145,04	0,00	100,00 %
0603010602	Mobiliário urbano	8.849,26	0,00	8 849,28	0,00	8 849,28	0,00	0,00	8.849,28	0,00	100,00 %
0603010603	Escolas - Reparções	10.630,00	0,00	10 629,96	0,00	10 629,96	0,00	0,00	10.629,96	0,00	100,00 %
0603010604	Escolas - Envolventes	3.360,00	0,00	3 360,04	0,00	3 360,04	0,00	0,00	3.360,04	0,00	100,00 %
0603010605	Limpeza de espaços públicos	76.791,02	0,00	76 791,00	0,00	76 791,00	0,00	0,00	76.791,00	0,00	100,00 %
060309	Serviços e fundos autónomos-Subsistema de protec. à família e políticas activas	7.000,00	0,00	1 276,42	0,00	1 276,42	0,00	0,00	1.276,42	0,00	18,23 %
	Total / A Transportar	220.053,32	0,00	221 110,77	0,00	221 110,77	0,00	0,00	221.110,77	0,00	100,48 %



Ano: 2022

Controlo Orçamental da Receita

Código	Classificação Económica Descrição	Previsões Corrigidas	Receitas por cobrar Inicio do ano	Receitas Liquida- das	Liquida- ções Anuladas	Receitas Cobradas Brutas	Reembolsos e Restituições		Receita cobrada liquida	Receitas por cobrar no final do ano	Grau de Execução Orçamen- tal das Receitas
							Emitidos	Pagos			
06030901	IEFP	7.000,00	0,00	1.276,42	0,00	1.276,42	0,00	0,00	1.276,42	0,00	18,23 %
0605	Administração local	67.216,89	0,00	67.043,42	0,00	67.043,42	110,00	60,00	66.983,42	0,00	99,65 %
060501	Continente	67.216,89	0,00	67.043,42	0,00	67.043,42	110,00	60,00	66.983,42	0,00	99,65 %
06050101	Municípios	67.216,89	0,00	67.043,42	0,00	67.043,42	110,00	60,00	66.983,42	0,00	99,65 %
0605010101	Protocolo de Delegação de Competências	66.916,89	0,00	66.916,92	0,00	66.916,92	0,00	0,00	66.916,92	0,00	100,00 %
060501010101	Aplicação de massas frias	32.921,24	0,00	32.921,28	0,00	32.921,28	0,00	0,00	32.921,28	0,00	100,00 %
060501010102	Sinalização horizontal	1.980,00	0,00	1.980,00	0,00	1.980,00	0,00	0,00	1.980,00	0,00	100,00 %
060501010103	Recolha de monos	15.365,65	0,00	15.365,64	0,00	15.365,64	0,00	0,00	15.365,64	0,00	100,00 %
060501010104	Outros	8.100,00	0,00	8.100,00	0,00	8.100,00	0,00	0,00	8.100,00	0,00	100,00 %
060501010105	Lavadouros	2.250,00	0,00	2.250,00	0,00	2.250,00	0,00	0,00	2.250,00	0,00	100,00 %
060501010106	Sanitários públicos	4.050,00	0,00	4.050,00	0,00	4.050,00	0,00	0,00	4.050,00	0,00	100,00 %
060501010107	Chafarizes e fontanários	1.800,00	0,00	1.800,00	0,00	1.800,00	0,00	0,00	1.800,00	0,00	100,00 %
060501010108	Coretos	450,00	0,00	450,00	0,00	450,00	0,00	0,00	450,00	0,00	100,00 %
0605010104	Stape	200,00	0,00	0,00	0,00	0,00	0,00	0,00	0,00	0,00	0,00 %
0605010105	Outros protocolos	100,00	0,00	126,50	0,00	126,50	110,00	60,00	66,50	0,00	66,50 %
0607	Instituições sem fins lucrativos	10,00	0,00	0,00	0,00	0,00	0,00	0,00	0,00	0,00	0,00 %
060701	Instituições sem fins lucrativos	10,00	0,00	0,00	0,00	0,00	0,00	0,00	0,00	0,00	0,00 %
06070101	ADM-Protocolo	10,00	0,00	0,00	0,00	0,00	0,00	0,00	0,00	0,00	0,00 %
0608	Famílias	200,00	0,00	0,00	0,00	0,00	0,00	0,00	0,00	0,00	0,00 %
060801	Famílias	200,00	0,00	0,00	0,00	0,00	0,00	0,00	0,00	0,00	0,00 %
06080101	Donativos - Particulares	200,00	0,00	0,00	0,00	0,00	0,00	0,00	0,00	0,00	0,00 %
07	Venda de bens e serviços correntes	21.360,00	0,00	25.411,91	0,00	25.411,91	0,00	0,00	25.411,91	0,00	118,97 %
0701	Venda de bens	1.100,00	0,00	55,61	0,00	55,61	0,00	0,00	55,61	0,00	5,06 %
	Total / A Transportar	294.480,21	0,00	289.430,61	0,00	289.430,61	110,00	60,00	289.370,61	0,00	98,26 %

Freguesia de Miragaia e Marteleira

Desde 01-01-2022 até 31-12-2022



Ano: 2022

Pág.: 4 de 6

Controlo Orçamental da Receita

Código	Classificação Económica		Previsões Corrigidas	Receitas por cobrar Início do ano	Receitas Liquidadas	Liquidações Anuladas	Receitas Cobradas Brutas	Reembolsos e Restituições		Receita cobrada líquida	Receitas por cobrar no final do ano	Grau de Execução Orçamental das Receitas
	Descrição							Emitidos	Pagos			
070108	Mercadorias		200,00	0,00	55,61	0,00	55,61	0,00	0,00	55,61	0,00	27,81 %
07010899	Outros		200,00	0,00	55,61	0,00	55,61	0,00	0,00	55,61	0,00	27,81 %
0701089901	Selos postais, embalagens e outros		200,00	0,00	55,61	0,00	55,61	0,00	0,00	55,61	0,00	27,81 %
070110	Desperdícios, resíduos e refugos		800,00	0,00	0,00	0,00	0,00	0,00	0,00	0,00	0,00	0,00 %
07011001	Sucata		800,00	0,00	0,00	0,00	0,00	0,00	0,00	0,00	0,00	0,00 %
070199	Outros		100,00	0,00	0,00	0,00	0,00	0,00	0,00	0,00	0,00	0,00 %
0702	Serviços		20.250,00	0,00	25.356,30	0,00	25.356,30	0,00	0,00	25.356,30	0,00	125,22 %
070201	Aluguer de espaços e equipamentos		250,00	0,00	0,00	0,00	0,00	0,00	0,00	0,00	0,00	0,00 %
070209	Serviços específicos das autarquias		20.000,00	0,00	25.356,30	0,00	25.356,30	0,00	0,00	25.356,30	0,00	126,78 %
07020905	Cemitérios		11.000,00	0,00	16.700,00	0,00	16.700,00	0,00	0,00	16.700,00	0,00	151,82 %
0702090501	São Lourenço dos Francos		3.000,00	0,00	4.040,00	0,00	4.040,00	0,00	0,00	4.040,00	0,00	134,67 %
0702090502	São Miguel		2.000,00	0,00	1.470,00	0,00	1.470,00	0,00	0,00	1.470,00	0,00	73,50 %
0702090503	Marteleira		3.000,00	0,00	10.700,00	0,00	10.700,00	0,00	0,00	10.700,00	0,00	356,67 %
0702090504	Cabeça Gorda		3.000,00	0,00	490,00	0,00	490,00	0,00	0,00	490,00	0,00	16,33 %
07020999	Outros		9.000,00	0,00	8.656,30	0,00	8.656,30	0,00	0,00	8.656,30	0,00	96,18 %
0702099901	Serviços prestados-CTT		9.000,00	0,00	8.656,30	0,00	8.656,30	0,00	0,00	8.656,30	0,00	96,18 %
0703	Rendas		10,00	0,00	0,00	0,00	0,00	0,00	0,00	0,00	0,00	0,00 %
070302	Edifícios		10,00	0,00	0,00	0,00	0,00	0,00	0,00	0,00	0,00	0,00 %
08	Outras receitas correntes		510,00	0,00	123,39	0,00	123,39	0,00	0,00	123,39	0,00	24,19 %
0801	Outras		510,00	0,00	123,39	0,00	123,39	0,00	0,00	123,39	0,00	24,19 %
080199	Outras		510,00	0,00	123,39	0,00	123,39	0,00	0,00	123,39	0,00	24,19 %
08019901	Indemnizações por deterioração, roubo e extravio de bens patrimoniais		100,00	0,00	0,00	0,00	0,00	0,00	0,00	0,00	0,00	0,00 %
	Total / A Transportar		315.940,21	0,00	314.842,52	0,00	314.842,52	110,00	60,00	314.782,52	0,00	99,63 %

Freguesia de Miragaia e Marteleira

Desde 01-01-2022 até 31-12-2022



Ano: 2022

Pág.: 5 de 6

Controlo Orçamental da Receita

Código	Classificação Económica Descrição	Previsões Corrigidas	Receitas por cobrar Início do ano	Receitas Liquida- das	Liquida- ções Anuladas	Receitas Cobradas Brutas	Reembolsos e Restituições		Receita cobrada liquida	Receitas por cobrar no final do ano	Gran de Execução Orçamen- tal das Receitas
							Emitidos	Pagos			
08019902	Indemnizações de estragos provocados por outrem em viaturas ou quaisquer outros	100,00	0,00	0,00	0,00	0,00	0,00	0,00	0,00	0,00	0,00 %
08019999	Diversas	310,00	0,00	123,39	0,00	123,39	0,00	0,00	123,39	0,00	39,80 %
0801999901	Donativos	310,00	0,00	123,39	0,00	123,39	0,00	0,00	123,39	0,00	39,80 %
080199990101	Marchas-CML	300,00	0,00	0,00	0,00	0,00	0,00	0,00	0,00	0,00	0,00 %
080199990102	Outras	10,00	0,00	123,39	0,00	123,39	0,00	0,00	123,39	0,00	1 233,90 %
09	Venda de bens de investimento	500,00	0,00	0,00	0,00	0,00	0,00	0,00	0,00	0,00	0,00 %
0904	Outros bens de investimento	500,00	0,00	0,00	0,00	0,00	0,00	0,00	0,00	0,00	0,00 %
090401	Sociedades e quase-sociedades não financeiras	500,00	0,00	0,00	0,00	0,00	0,00	0,00	0,00	0,00	0,00 %
09040101	Equipamento de transporte	500,00	0,00	0,00	0,00	0,00	0,00	0,00	0,00	0,00	0,00 %
10	Transferências de capital	7.435,21	0,00	7.435,17	0,00	7.435,17	0,00	0,00	7.435,17	0,00	100,00 %
1005	Administração local	7.435,21	0,00	7.435,17	0,00	7.435,17	0,00	0,00	7.435,17	0,00	100,00 %
100501	Continente	7.435,21	0,00	7.435,17	0,00	7.435,17	0,00	0,00	7.435,17	0,00	100,00 %
10050101	Municípios	7.435,21	0,00	7.435,17	0,00	7.435,17	0,00	0,00	7.435,17	0,00	100,00 %
1005010101	Protocolo de Delegação de Competências	7.435,21	0,00	7.435,17	0,00	7.435,17	0,00	0,00	7.435,17	0,00	100,00 %
100501010101	Aplicação de massas frias	3.657,91	0,00	3.657,96	0,00	3.657,96	0,00	0,00	3.657,96	0,00	100,00 %
100501010102	Sinalização horizontal	220,00	0,00	219,96	0,00	219,96	0,00	0,00	219,96	0,00	99,98 %
100501010103	Recolha de monos	1.707,30	0,00	1.707,24	0,00	1.707,24	0,00	0,00	1.707,24	0,00	100,00 %
100501010104	Outros	900,00	0,00	900,00	0,00	900,00	0,00	0,00	900,00	0,00	100,00 %
100501010105	Lavadouros	250,00	0,00	249,93	0,00	249,93	0,00	0,00	249,93	0,00	99,97 %
100501010106	Sanitários públicos	450,00	0,00	450,00	0,00	450,00	0,00	0,00	450,00	0,00	100,00 %
100501010107	Chafarizes e fontanários	200,00	0,00	200,04	0,00	200,04	0,00	0,00	200,04	0,00	100,02 %
	Total / A Transportar	324.235,42	0,00	322.351,04	0,00	322.351,04	110,00	60,00	322.291,04	0,00	99,40 %



Controlo Orçamental da Receita

Código	Classificação Económica		Previsões Corrigidas	Receitas por cobrar Início do ano	Receitas Liquidadas	Liquidações Anuladas	Receitas Cobradas Brutas	Reembolsos e Restituições		Receita cobrada líquida	Receitas por cobrar no final do ano	Grau de Execução Orçamental das Receitas
	Descrição							Emitidos	Pagos			
100501010108	Coretos		50,00	0,00	50,04	0,00	50,04	0,00	0,00	50,04	0,00	100,08 %
13	Outras receitas de capital		350,00	0,00	0,00	0,00	0,00	0,00	0,00	0,00	0,00	0,00 %
1301	Outras		350,00	0,00	0,00	0,00	0,00	0,00	0,00	0,00	0,00	0,00 %
130101	Indemnizações		350,00	0,00	0,00	0,00	0,00	0,00	0,00	0,00	0,00	0,00 %
15	Reposições não abatidas nos pagamentos		100,00	0,00	0,00	0,00	0,00	0,00	0,00	0,00	0,00	0,00 %
1501	Reposições não abatidas nos pagamentos		100,00	0,00	0,00	0,00	0,00	0,00	0,00	0,00	0,00	0,00 %
150101	Reposições não abatidas nos pagamentos		100,00	0,00	0,00	0,00	0,00	0,00	0,00	0,00	0,00	0,00 %
16	Saldo da gerência anterior		49.473,36	0,00	49.473,36	0,00	49.473,36	0,00	0,00	49.473,36	0,00	100,00 %
1601	Saldo orçamental		49.473,36	0,00	49.473,36	0,00	49.473,36	0,00	0,00	49.473,36	0,00	100,00 %
160101	Na posse do serviço		49.473,36	0,00	49.473,36	0,00	49.473,36	0,00	0,00	49.473,36	0,00	100,00 %
Total / A Transportar			374.208,78	0,00	371.874,44	0,00	371.874,44	110,00	60,00	371.814,44	0,00	99,36 %



Mês: Após o apuramento de resultados

Ano: 2022

Demonstração de Execução Orçamental da Despesa

Rubrica	Descrição	Despesas por pagar de Períodos Anteriores	Previsões Corrigidas	Cativos / Descativos	Compro- missos	Obrigações	Despesas Pagas Líquidas de Reposições		Compromissos a transferir	Obrigações por Pagar	Grau de Execução Orçamental	
							Períodos Anteriores	Período Corrente			Períodos Anteriores	Período Corrente
D1	Despesa corrente											
D1.1	Despesas com o pessoal	1 331,68	193.841,82	0,00	165.503,17	150.473,41	1 331,68	147.833,86	15 029,76	1.307,87	0,69 %	76,27 %
D1.2	Remunerações certas e permanentes	1 331,68	147.862,44	0,00	125.693,05	111.184,93	1 331,68	108.545,38	14 508,12	1.307,87	0,90 %	73,41 %
D1.3	Abonos variáveis ou eventuais	0,00	7.016,40	0,00	6.332,16	6.332,16	0,00	6.332,16	0,00	0,00	0,00 %	90,25 %
D2	Segurança social	0,00	38.962,98	0,00	33.477,96	32.956,32	0,00	32.956,32	521,64	0,00	0,00 %	84,58 %
D3	Aquisição de bens e serviços	0,00	91.721,60	0,00	82.895,67	79.626,65	0,00	79.598,09	3 269,02	0,00	0,00 %	86,78 %
D4	Juros e outros encargos	0,00	62,00	0,00	27,08	27,08	0,00	27,08	0,00	0,00	0,00 %	43,68 %
D4.1	Transferências e subsídios correntes	0,00	12.470,00	0,00	8.026,87	8.026,87	0,00	8.026,87	0,00	0,00	0,00 %	64,37 %
D4.1.1	Transferências correntes	0,00	12.470,00	0,00	8.026,87	8.026,87	0,00	8.026,87	0,00	0,00	0,00 %	64,37 %
D4.1.1.1	Administrações públicas	0,00	0,00	0,00	0,00	0,00	0,00	0,00	0,00	0,00	0,00 %	0,00 %
D4.1.1.1.1	Administração central-Estado	0,00	0,00	0,00	0,00	0,00	0,00	0,00	0,00	0,00	0,00 %	0,00 %
D4.1.1.2	Administração central-Outras entidades	0,00	0,00	0,00	0,00	0,00	0,00	0,00	0,00	0,00	0,00 %	0,00 %
D4.1.1.3	Segurança social	0,00	0,00	0,00	0,00	0,00	0,00	0,00	0,00	0,00	0,00 %	0,00 %
D4.1.1.4	Administração regional	0,00	0,00	0,00	0,00	0,00	0,00	0,00	0,00	0,00	0,00 %	0,00 %
D4.1.1.5	Administração local	0,00	0,00	0,00	0,00	0,00	0,00	0,00	0,00	0,00	0,00 %	0,00 %
D4.1.2	Entidades do setor não lucrativo	0,00	12.470,00	0,00	8.026,87	8.026,87	0,00	8.026,87	0,00	0,00	0,00 %	0,00 %
D4.1.3	Famílias	0,00	0,00	0,00	0,00	0,00	0,00	0,00	0,00	0,00	0,00 %	0,00 %
D4.1.4	Outras	0,00	0,00	0,00	0,00	0,00	0,00	0,00	0,00	0,00	0,00 %	0,00 %
D4.2	Subsídios correntes	0,00	0,00	0,00	0,00	0,00	0,00	0,00	0,00	0,00	0,00 %	0,00 %
D5	Outras despesas correntes	0,00	5.700,00	0,00	2.144,34	2.144,34	0,00	2.144,34	0,00	0,00	0,00 %	37,62 %
D6	Despesa de capital											
D7	Aquisição de bens de capital	0,00	70.413,36	0,00	38.467,83	38.446,64	0,00	38.446,64	21,19	0,00	0,00 %	54,60 %
D7.1	Transferências e subsídios de capital	0,00	0,00	0,00	0,00	0,00	0,00	0,00	0,00	0,00	0,00 %	0,00 %
D7.1.1	Transferências de capital	0,00	0,00	0,00	0,00	0,00	0,00	0,00	0,00	0,00	0,00 %	0,00 %
D7.1.1.1	Administrações públicas	0,00	0,00	0,00	0,00	0,00	0,00	0,00	0,00	0,00	0,00 %	0,00 %
D7.1.1.1.1	Administração central-Estado	0,00	0,00	0,00	0,00	0,00	0,00	0,00	0,00	0,00	0,00 %	0,00 %
D7.1.1.1.2	Administração central-Outras entidades	0,00	0,00	0,00	0,00	0,00	0,00	0,00	0,00	0,00	0,00 %	0,00 %
D7.1.1.3	Segurança social	0,00	0,00	0,00	0,00	0,00	0,00	0,00	0,00	0,00	0,00 %	0,00 %
D7.1.1.4	Administração regional	0,00	0,00	0,00	0,00	0,00	0,00	0,00	0,00	0,00	0,00 %	0,00 %
D7.1.1.5	Administração local	0,00	0,00	0,00	0,00	0,00	0,00	0,00	0,00	0,00	0,00 %	0,00 %
D7.1.2	Entidades do setor não lucrativo	0,00	0,00	0,00	0,00	0,00	0,00	0,00	0,00	0,00	0,00 %	0,00 %
D7.1.3	Famílias	0,00	0,00	0,00	0,00	0,00	0,00	0,00	0,00	0,00	0,00 %	0,00 %
D7.1.4	Outras	0,00	0,00	0,00	0,00	0,00	0,00	0,00	0,00	0,00	0,00 %	0,00 %
D7.2	Subsídios de capital	0,00	0,00	0,00	0,00	0,00	0,00	0,00	0,00	0,00	0,00 %	0,00 %
D8	Outras despesas de capital	0,00	0,00	0,00	0,00	0,00	0,00	0,00	0,00	0,00	0,00 %	0,00 %
	Total	1 331,68	374.208,78	0,00	297.064,96	278.744,99	1 331,68	276.076,88	18 319,97	1.336,43	0,36 %	73,78 %



Mês: Após o apuramento de resultados

Ano: 2022

Demonstração de Execução Orçamental da Despesa

Pág.: 2 de 2

Rubrica	Descrição	Despesas por pagar de Períodos Anteriores	Previsões Corrigidas	Cativos / Descativos	Compro- missos	Obrigações	Despesas Pagas Líquidas de Reposições			Compromissos a transferir	Obrigações por Pagar	Grau de Execução Orçamental	
							Períodos Anteriores	Período Corrente	Total			Períodos Anteriores	Período Corrente
D9	Despesa com ativos financeiros	0,00	0,00	0,00	0,00	0,00	0,00	0,00	0,00	0,00	0,00	0,00%	0,00%
D10	Despesa com passivos financeiros	0,00	0,00	0,00	0,00	0,00	0,00	0,00	0,00	0,00	0,00	0,00%	0,00%
	Total	1 331,68	374.208,78	0,00	297.064,96	278.744,99	1 331,68	276.076,88	277 408,56	18 319,97	1.336,43	0,36 %	73,78 %

Freguesia de Miragaia e Marteleira

Desde 01-01-2022 até 31-12-2022



Ano: 2022

Pág.: 1 de 11

Controlo Orçamental da Despesa

Classificação Económica		Descrição	Dotações Corrigidas	Compromissos Assumidos			Despesas Pagas	Diferenças		Grau de Execução Orçamental das Despesas
Código				Exercício	Exercícios Futuros	Total		Dotação não Comprometida	Saldo	
01		Autarquia	374.208,78	297.064,96	0,00	297.064,96	277.408,56	77.143,82	19.656,40	74,13 %
0103		Administração Autárquica	374.208,78	297.064,96	0,00	297.064,96	277.408,56	77.143,82	19.656,40	74,13 %
0101		Despesas com o pessoal	193.841,82	165.503,17	0,00	165.503,17	149.165,54	28.338,65	16.337,63	76,95 %
010101		Remunerações certas e permanentes	147.862,44	125.693,05	0,00	125.693,05	109.877,06	22.169,39	15.815,99	74,31 %
01010101		Titulares de órgãos de soberania e membros de órgãos autárquicos	42.416,58	41.527,48	0,00	41.527,48	26.655,68	889,10	14.871,80	62,84 %
0101010101		Titulares de órgãos de soberania	27.908,46	27.019,36	0,00	27.019,36	26.655,68	889,10	363,68	95,51 %
01010102		Titulares de órgãos de soberania - Miragaia	14.508,12	14.508,12	0,00	14.508,12	0,00	0,00	14.508,12	0,00 %
010104		Pessoal dos quadros - Regime de contrato individual de trabalho	76.427,20	58.373,56	0,00	58.373,56	57.429,37	18.053,64	944,19	75,14 %
01010401		Pessoal em funções - CTTI	76.427,20	58.373,56	0,00	58.373,56	57.429,37	18.053,64	944,19	75,14 %
010106		Pessoal contratado a termo	5.099,12	3.714,02	0,00	3.714,02	3.714,02	1.385,10	0,00	72,84 %
01010601		Pessoal em funções	5.099,12	3.714,02	0,00	3.714,02	3.714,02	1.385,10	0,00	72,84 %
0101060101		Pessoal em funções	0,00	0,00	0,00	0,00	0,00	0,00	0,00	0,00 %
0101060102		Pessoal em funções - IEFP	5.099,12	3.714,02	0,00	3.714,02	3.714,02	1.385,10	0,00	72,84 %
010113		Subsídio de refeição	10.848,34	9.710,07	0,00	9.710,07	9.710,07	1.138,27	0,00	89,51 %
01011302		Subsídio de refeição - IEFP	1.259,28	591,48	0,00	591,48	591,48	667,80	0,00	46,97 %
01011303		Subsídio de refeição - Outros	9.589,06	9.118,59	0,00	9.118,59	9.118,59	470,47	0,00	95,09 %
010114		Subsídio de férias e de Natal	13.071,20	12.367,92	0,00	12.367,92	12.367,92	703,28	0,00	94,62 %
		Total / A Transportar	147.862,44	125.693,05	0,00	125.693,05	109.877,06	22.169,39	15.815,99	74,31 %

Freguesia de Miragaia e Marteleira

Desde 01-01-2022 até 31-12-2022

Ano: 2022

Controlo Orçamental da Despesa

Código	Classificação Económica	Descrição	Dotações Corrigidas	Compromissos Assumidos			Despesas Pagas	Diferenças			Grau de Execução Orçamental das Despesas
				Exercício	Exercícios Futuros	Total		Dotação não Comprometida	Saldo	Compromissos por Pagar	
0102		Abonos variáveis ou eventuais	7.016,40	6.332,16	0,00	6.332,16	6.332,16	684,24	0,00	684,24	90,25 %
010202		Horas extraordinárias	4.200,00	4.112,43	0,00	4.112,43	4.112,43	87,57	0,00	87,57	97,92 %
010213		Outros suplementos e prémios	1.300,00	722,80	0,00	722,80	722,80	577,20	0,00	577,20	55,60 %
01021303		Senhas de presença	1.300,00	722,80	0,00	722,80	722,80	577,20	0,00	577,20	55,60 %
010214		Outros abonos em numerário ou espécie	1.516,40	1.496,93	0,00	1.496,93	1.496,93	19,47	0,00	19,47	98,72 %
01021401		Subsídio de Transporte - IEFP	1.516,40	1.496,93	0,00	1.496,93	1.496,93	19,47	0,00	19,47	98,72 %
0103		Segurança social	38.962,98	33.477,96	0,00	33.477,96	32.956,32	5.485,02	521,64	6.006,66	84,58 %
010301		Encargos com a saúde	3.500,00	3.059,64	0,00	3.059,64	3.059,64	440,36	0,00	440,36	87,42 %
01030101		SNS - Retenção	3.500,00	3.059,64	0,00	3.059,64	3.059,64	440,36	0,00	440,36	87,42 %
010305		Contribuições para a segurança social	31.115,39	27.145,79	0,00	27.145,79	27.145,79	3.969,60	0,00	3.969,60	87,24 %
01030501		Assistência na doença dos funcionários públicos (ADSE)	4.672,80	4.325,01	0,00	4.325,01	4.325,01	347,79	0,00	347,79	92,56 %
0103050101		ADSE	4.672,80	4.325,01	0,00	4.325,01	4.325,01	347,79	0,00	347,79	92,56 %
01030502		Segurança social do pessoal em regime de contrato de trabalho em funções públicas (RCTFP)	26.442,59	22.820,78	0,00	22.820,78	22.820,78	3.621,81	0,00	3.621,81	86,30 %
0103050201		Caixa Geral de Aposentações	494,89	494,89	0,00	494,89	494,89	0,00	0,00	0,00	100,00 %
0103050202		Segurança social - Regime geral	25.947,70	22.325,89	0,00	22.325,89	22.325,89	3.621,81	0,00	3.621,81	86,04 %
010305020201		Segurança social - Funcionários	25.397,70	21.815,19	0,00	21.815,19	21.815,19	3.582,51	0,00	3.582,51	85,89 %
010305020202		Segurança social - Entidade Contratante	550,00	510,70	0,00	510,70	510,70	39,30	0,00	39,30	92,85 %
010309		Seguros	4.347,59	3.272,53	0,00	3.272,53	2.750,89	1.596,70	521,64	1.596,70	63,27 %
		Total / A Transportar	189.494,23	162.230,64	0,00	162.230,64	146.414,65	27.263,58	15.815,99	43.079,58	77,27 %



Ano: 2022

Pág.: 3 de 11

Controlo Orçamental da Despesa

Classificação Económica		Dotações Corrigidas	Compromissos Assumidos			Despesas Pagas	Diferenças		Grau de Execução Orçamental das Despesas
Código	Descrição		Exercício	Exercícios Futuros	Total		Dotação não Comprometida	Saldo	
01030901	Seguros de acidentes no trabalho e doenças profissionais	4.347,59	3.272,53	0,00	3.272,53	2.750,89	1.596,70	521,64	63,27 %
02	Aquisição de bens e serviços	91.721,60	82.895,67	0,00	82.895,67	79.598,09	12.123,51	3.297,58	86,78 %
0201	Aquisição de bens	30.385,00	28.792,27	0,00	28.792,27	28.783,50	1.601,50	8,77	94,73 %
020102	Combustíveis e lubrificantes	17.090,00	15.994,90	0,00	15.994,90	15.994,90	1.095,10	0,00	93,59 %
02010201	Gasolina	790,00	778,41	0,00	778,41	778,41	11,59	0,00	98,53 %
02010202	Gasóleo	16.200,00	15.216,49	0,00	15.216,49	15.216,49	983,51	0,00	93,93 %
02010299	Outros	100,00	0,00	0,00	0,00	0,00	100,00	0,00	0,00 %
0201029901	Gás	100,00	0,00	0,00	0,00	0,00	100,00	0,00	0,00 %
020104	Limpeza e higiene	230,00	222,75	0,00	222,75	222,75	7,25	0,00	96,85 %
020107	Vestuário e artigos pessoais	2.450,00	2.408,80	0,00	2.408,80	2.400,03	49,97	8,77	97,96 %
020108	Material de escritório	5.800,00	5.726,84	0,00	5.726,84	5.726,84	73,16	0,00	98,74 %
020109	Produtos químicos e farmacêuticos	1.660,00	1.653,68	0,00	1.653,68	1.653,68	6,32	0,00	99,62 %
020110	Produtos vendidos nas farmácias	10,00	0,00	0,00	0,00	0,00	10,00	0,00	0,00 %
020112	Material de transporte - Peças	20,00	0,00	0,00	0,00	0,00	20,00	0,00	0,00 %
020114	Outro material - Peças	40,00	0,00	0,00	0,00	0,00	40,00	0,00	0,00 %
020115	Prémios, condecorações e ofertas	560,00	541,20	0,00	541,20	541,20	18,80	0,00	96,64 %
020116	Mercadorias para venda	10,00	0,00	0,00	0,00	0,00	10,00	0,00	0,00 %
02011603	Outras	10,00	0,00	0,00	0,00	0,00	10,00	0,00	0,00 %
Total / A Transportar		221.701,82	192.051,34	0,00	192.051,34	175.704,94	45.996,88	16.346,40	79,25 %



Controlo Orçamental da Despesa

Código	Classificação Económica	Descrição	Dotações Corrigidas	Compromissos Assumidos			Despesas Pagas	Diferenças			Grau de Execução Orçamental das Despesas
				Exercício	Exercícios Futuros	Total		Dotação não Comprometida	Saldo	Compromissos por Pagar	
0201160301		Selos Postais, embalagens e Outros	10,00	0,00	0,00	0,00	0,00	10,00	10,00	0,00	0,00 %
020117		Ferramentas e utensílios	1.540,00	1.537,46	0,00	1.537,46	1.537,46	2,54	2,54	0,00	99,84 %
020118		Livros e documentação técnica	25,00	0,00	0,00	0,00	0,00	25,00	25,00	0,00	0,00 %
020119		Artigos honoríficos e de decoração	10,00	0,00	0,00	0,00	0,00	10,00	10,00	0,00	0,00 %
020120		Material de educação, cultura e recreio	290,00	233,70	0,00	233,70	233,70	56,30	56,30	0,00	80,59 %
020121		Outros bens	650,00	472,94	0,00	472,94	472,94	177,06	177,06	0,00	72,76 %
0202		Aquisição de serviços	61.336,60	54.103,40	0,00	54.103,40	50.814,59	7.233,20	10.522,01	3.288,81	82,85 %
020201		Encargos das instalações	5.450,00	4.795,96	0,00	4.795,96	4.727,33	654,04	722,67	68,63	86,74 %
02020101		Eletricidade	4.190,00	3.833,35	0,00	3.833,35	3.764,72	356,65	425,28	68,63	89,85 %
0202010101		Sede da Junta - Marteleira	940,00	856,64	0,00	856,64	856,64	83,36	83,36	0,00	91,13 %
0202010102		Casas Sociais	1.390,00	1.374,12	0,00	1.374,12	1.374,12	15,88	15,88	0,00	98,86 %
0202010103		ATL	10,00	0,00	0,00	0,00	0,00	10,00	10,00	0,00	0,00 %
0202010104		Delegação de Miragaia	1.100,00	904,59	0,00	904,59	904,59	195,41	195,41	0,00	82,24 %
0202010105		Estaleiro	750,00	698,00	0,00	698,00	629,37	52,00	120,63	68,63	83,92 %
02020102		Água	1.260,00	962,61	0,00	962,61	962,61	297,39	297,39	0,00	76,40 %
0202010201		Sede da Junta - Marteleira	330,00	312,85	0,00	312,85	312,85	17,15	17,15	0,00	94,80 %
0202010202		Casas Sociais	520,00	374,62	0,00	374,62	374,62	145,38	145,38	0,00	72,04 %
0202010203		ATL	10,00	0,00	0,00	0,00	0,00	10,00	10,00	0,00	0,00 %
		Total / A Transportar	229.266,82	198.816,26	0,00	198.816,26	182.401,23	30.450,59	46.865,59	16.415,03	79,56 %

Freguesia de Miragaia e Marteleira

Desde 01-01-2022 até 31-12-2022

Ano: 2022

Controlo Orçamental da Despesa

Classificação Económica		Dotações Corrigidas	Compromissos Assumidos			Despesas Pagas	Diferenças		Grau de Execução Orçamental das Despesas	
Código	Descrição		Exercício	Exercícios Futuros	Total		Dotação não Comprometida	Saldo		Compromissos por Pagar
020201020301	ATL	10,00	0,00	0,00	0,00	0,00	10,00	0,00	0,00 %	
0202010204	Delegação de Miragaia	380,00	275,14	0,00	275,14	275,14	104,86	0,00	72,41 %	
0202010205	Cemitério de Marteleira	10,00	0,00	0,00	0,00	0,00	10,00	0,00	0,00 %	
0202010206	Cemitério de Cabeça Gorda	10,00	0,00	0,00	0,00	0,00	10,00	0,00	0,00 %	
020202	Limpeza e higiene	2.300,00	1.817,00	0,00	1.817,00	1.817,00	483,00	0,00	79,00 %	
020203	Conservação de bens	19.520,00	16.740,69	0,00	16.740,69	15.882,95	2.779,31	857,74	81,37 %	
02020301	Viaturas da Freguesia	15.200,00	14.626,36	0,00	14.626,36	13.771,31	573,64	855,05	90,60 %	
0202030101	Viaturas da Freguesia	15.200,00	14.626,36	0,00	14.626,36	13.771,31	573,64	855,05	90,60 %	
02020302	Máquinas	3.300,00	1.096,32	0,00	1.096,32	1.093,63	2.203,68	2,69	33,14 %	
02020303	Computadores	0,00	0,00	0,00	0,00	0,00	0,00	0,00	0,00 %	
02020304	Outros Bens	1.020,00	1.018,01	0,00	1.018,01	1.018,01	1,99	0,00	0,00 %	
020209	Comunicações	2.850,00	2.824,40	0,00	2.824,40	2.583,68	25,60	240,72	90,66 %	
02020901	Telefone	2.760,00	2.763,38	0,00	2.763,38	2.522,66	-3,38	240,72	91,40 %	
02020902	Selos	90,00	61,02	0,00	61,02	61,02	28,98	0,00	67,80 %	
020210	Transportes	220,00	0,00	0,00	0,00	0,00	220,00	0,00	0,00 %	
020211	Representação dos serviços	1.000,00	908,73	0,00	908,73	908,73	91,27	0,00	90,87 %	
020212	Seguros	4.720,00	4.652,83	0,00	4.652,83	2.846,03	67,17	1.806,80	60,30 %	
02021201	Seguros de Equipamentos	3.090,00	3.053,86	0,00	3.053,86	1.699,41	36,14	1.354,45	55,00 %	
Total / A Transportar		258.656,82	224.436,08	0,00	224.436,08	205.568,14	34.220,71	53.088,68	18.867,94	79,48 %

Freguesia de Miragaia e Marteleira

Desde 01-01-2022 até 31-12-2022



Ano: 2022

Pág: 6 de 11

Controlo Orçamental da Despesa

Classificação Económica		Dotações Corrigidas	Compromissos Assumidos			Despesas Pagas	Diferenças		Grau de Execução Orçamental das Despesas
Código	Descrição		Exercício	Exercícios Futuros	Total		Dotação não Comprometida	Saldo	
02021202	Seguros da Sede da junta e delegação	600,00	575,10	0,00	575,10	246,91	353,09	328,19	41,15 %
02021203	Seguros diversos	1.030,00	1.023,87	0,00	1.023,87	899,71	130,29	124,16	87,35 %
020213	Deslocações e estadas	85,00	82,55	0,00	82,55	82,55	2,45	0,00	97,12 %
020214	Estudos, pareceres, projectos e consultadoria	5.902,00	5.210,28	0,00	5.210,28	5.210,28	691,72	0,00	88,28 %
02021401	Contabilidade	2.952,00	2.952,00	0,00	2.952,00	2.952,00	0,00	0,00	100,00 %
02021402	Consultoria	2.950,00	2.258,28	0,00	2.258,28	2.258,28	691,72	0,00	76,55 %
0202140201	Consultoria - Assist. Prog. Informáticos	2.950,00	2.258,28	0,00	2.258,28	2.258,28	691,72	0,00	76,55 %
020215	Formação	304,49	294,55	0,00	294,55	190,00	114,49	104,55	62,40 %
020217	Publicidade	200,00	117,07	0,00	117,07	117,07	82,93	0,00	58,54 %
020218	Vigilância e segurança	70,00	0,00	0,00	0,00	0,00	70,00	0,00	0,00 %
020219	Assistência técnica	990,00	607,62	0,00	607,62	607,62	382,38	0,00	61,38 %
02021901	Assistência - fotocopiadora	490,00	177,12	0,00	177,12	177,12	312,88	0,00	36,15 %
02021902	Assistência - computadores	500,00	430,50	0,00	430,50	430,50	69,50	0,00	86,10 %
020220	Outros trabalhos especializados	14.095,51	13.631,94	0,00	13.631,94	13.606,07	463,57	25,87	96,53 %
02022001	Serviços de Coveiro	3.225,51	2.830,00	0,00	2.830,00	2.830,00	395,51	0,00	87,74 %
02022002	Serviços diversos de apoio à junta	10.860,00	10.801,94	0,00	10.801,94	10.776,07	83,93	25,87	99,23 %
0202200202	Outros Serviços	10.850,00	10.801,94	0,00	10.801,94	10.776,07	73,93	25,87	99,32 %
0202200203	Protocolo - AFCL	10,00	0,00	0,00	0,00	0,00	10,00	0,00	0,00 %
Total / A Transportar		281.923,82	245.979,06	0,00	245.979,06	226.528,35	55.395,47	19.450,71	80,35 %



Ano: 2022

Controlo Orçamental da Despesa

Classificação Económica		Dotações Corrigidas	Compromissos Assumidos			Despesas Pagas	Diferenças		Grau de Execução Orçamental das Despesas	
Código	Descrição		Exercício	Exercícios Futuros	Total		Dotação não Comprometida	Saldo		Compromissos por Pagar
02022003	Aquisição de Serviços apoio família e ATL	10,00	0,00	0,00	0,00	0,00	10,00	0,00	0,00 %	
0202200301	Aquis. serv. apoio família e ATL-ACSM (PGR)	10,00	0,00	0,00	0,00	0,00	10,00	0,00	0,00 %	
020222	Serviços de saúde	400,00	377,00	0,00	377,00	192,50	23,00	184,50	48,13 %	
02022201	Seg. Higiene Saúde Trabalho	400,00	377,00	0,00	377,00	192,50	23,00	184,50	48,13 %	
020224	Encargos de cobrança de receitas - IMI	350,00	336,40	0,00	336,40	336,40	13,60	0,00	96,11 %	
020225	Outros serviços	2.879,60	1.706,38	0,00	1.706,38	1.706,38	1.173,22	0,00	59,26 %	
03	Juros e outros encargos	62,00	27,08	0,00	27,08	27,08	34,92	0,00	43,68 %	
0306	Outros encargos financeiros	62,00	27,08	0,00	27,08	27,08	34,92	0,00	43,68 %	
030601	Outros encargos financeiros	62,00	27,08	0,00	27,08	27,08	34,92	0,00	43,68 %	
04	Transferências correntes	12.470,00	8.026,87	0,00	8.026,87	8.026,87	4.443,13	0,00	64,37 %	
0407	Instituições sem fins lucrativos	12.470,00	8.026,87	0,00	8.026,87	8.026,87	4.443,13	0,00	64,37 %	
040701	Instituições sem fins lucrativos	12.470,00	8.026,87	0,00	8.026,87	8.026,87	4.443,13	0,00	64,37 %	
04070101	Coletividades	6.891,40	3.868,29	0,00	3.868,29	3.868,29	3.023,11	0,00	56,13 %	
0407010101	Ass. Clubes e Com. Festas	6.891,40	3.868,29	0,00	3.868,29	3.868,29	3.023,11	0,00	56,13 %	
04070102	Instituições Religiosas	720,00	0,00	0,00	0,00	0,00	720,00	0,00	0,00 %	
04070104	Outros	4.858,60	4.158,58	0,00	4.158,58	4.158,58	700,02	0,00	85,59 %	
06	Outras despesas correntes	5.700,00	2.144,34	0,00	2.144,34	2.144,34	3.555,66	0,00	37,62 %	
0602	Diversas	5.700,00	2.144,34	0,00	2.144,34	2.144,34	3.555,66	0,00	37,62 %	
Total / A Transportar		298.095,42	256.452,79	0,00	256.452,79	236.817,58	41.642,6	61.277,84	19.635,21	79,44 %

Freguesia de Miragaia e Marteleira

Desde 01-01-2022 até 31-12-2022

Ano: 2022

Controlo Orçamental da Despesa

Pág.: 8 de 11

Classificação Económica		Descrição	Dotações Corrigidas	Compromissos Assumidos			Despesas Pagas	Diferenças		Grau de Execução Orçamental das Despesas
Código				Exercício	Exercícios Futuros	Total		Dotação não Comprometida	Saldo	
060201		Impostos e taxas	50,00	0,00	0,00	0,00	0,00	50,00	0,00	0,00 %
06020101		Impostos e taxas pagos pela Antarquia	50,00	0,00	0,00	0,00	0,00	50,00	0,00	0,00 %
0602010101		Impostos e Taxas - Reembolsos de IMI	50,00	0,00	0,00	0,00	0,00	50,00	0,00	0,00 %
060203		Outras	5.650,00	2.144,34	0,00	2.144,34	2.144,34	3.505,66	0,00	37,95 %
06020304		Serviços bancários	50,00	42,00	0,00	42,00	42,00	8,00	0,00	84,00 %
06020305		Outras	5.600,00	2.102,34	0,00	2.102,34	2.102,34	3.497,66	0,00	37,54 %
0602030501		Quotizações	2.960,00	897,94	0,00	897,94	897,94	2.062,06	0,00	30,34 %
060203050101		AFCL	2.120,00	400,00	0,00	400,00	400,00	1.720,00	0,00	18,87 %
060203050102		Anafre	840,00	497,94	0,00	497,94	497,94	342,06	0,00	59,28 %
0602030502		Eventos	2.640,00	1.204,40	0,00	1.204,40	1.204,40	1.435,60	0,00	45,62 %
060203050201		Márchas	50,00	0,00	0,00	0,00	0,00	50,00	0,00	0,00 %
060203050202		Outros Eventos	790,00	329,00	0,00	329,00	329,00	461,00	0,00	41,65 %
060203050203		Festejos de Natal	1.800,00	875,40	0,00	875,40	875,40	924,60	0,00	48,63 %
07		Aquisição de bens de capital	70.413,36	38.467,83	0,00	38.467,83	38.466,64	31.966,72	21,19	54,60 %
0701		Investimentos	64.390,00	38.467,83	0,00	38.467,83	38.446,64	25.922,17	21,19	59,71 %
070101		Terrenos	2.500,00	2.000,00	0,00	2.000,00	2.000,00	500,00	0,00	80,00 %
07010101		Terreno cemitério S.Miguel	2.500,00	2.000,00	0,00	2.000,00	2.000,00	500,00	0,00	80,00 %
070103		Edifícios	9.610,00	1.555,17	0,00	1.555,17	1.555,17	8.054,83	0,00	16,18 %
		Total / A Transportar	306.295,42	260.597,13	0,00	260.597,13	240.961,92	65.333,50	19.635,21	78,67 %

Freguesia de Miragaia e Marteleira

Desde 01-01-2022 até 31-12-2022



Ano: 2022

Controlo Orçamental da Despesa

Código	Classificação Económica	Descrição	Dotações Corrigidas	Compromissos Assumidos			Despesas Pagas	Diferenças		Grau de Execução Orçamental das Despesas
				Exercício	Exercícios Futuros	Total		Dotação não Comprometida	Saldo	
07010301	Instalações de serviços		1.560,00	1.243,61	0,00	1.243,61	1.243,61	316,39	0,00	79,72 %
0701030101	Instalações de serviços		1.550,00	1.243,61	0,00	1.243,61	1.243,61	306,39	0,00	80,23 %
0701030102	Edifício de Miragaia - Espaço Cidadão		10,00	0,00	0,00	0,00	0,00	10,00	0,00	0,00 %
07010304	Creches		100,00	0,00	0,00	0,00	0,00	100,00	0,00	0,00 %
0701030401	Jardim de Infância		100,00	0,00	0,00	0,00	0,00	100,00	0,00	0,00 %
07010305	Escolas		500,00	311,56	0,00	311,56	311,56	188,44	0,00	62,31 %
0701030501	Escolas - 1º Ciclo		500,00	311,56	0,00	311,56	311,56	188,44	0,00	62,31 %
07010307	Outros		7.450,00	0,00	0,00	0,00	0,00	7.450,00	0,00	0,00 %
0701030701	Recup. e rep. habitações degradadas		1.950,00	0,00	0,00	0,00	0,00	1.950,00	0,00	0,00 %
0701030702	Estaleiro - Sapateira		5.500,00	0,00	0,00	0,00	0,00	5.500,00	0,00	0,00 %
070104	Construções diversas		45.800,00	33.555,38	0,00	33.555,38	33.534,19	12.244,62	21,19	73,22 %
07010401	Viadutos, arruamentos e obras complementares		9.250,00	6.956,70	0,00	6.956,70	6.935,51	2.293,30	21,19	74,98 %
0701040101	Viadutos, arruamentos e obras complementares		9.000,00	6.956,70	0,00	6.956,70	6.935,51	2.043,30	21,19	77,06 %
0701040102	Viadutos, arruamentos e obras complementares - Abrogos Passageiros		250,00	0,00	0,00	0,00	0,00	250,00	0,00	0,00 %
07010404	Iluminação pública		100,00	0,00	0,00	0,00	0,00	100,00	0,00	0,00 %
07010405	Parques e jardins		8.100,00	2.465,94	0,00	2.465,94	2.465,94	5.634,06	0,00	30,44 %
0701040501	Equipamentos		500,00	0,00	0,00	0,00	0,00	500,00	0,00	0,00 %
0701040503	Const. Zona Verde - Av. N. S.ª da Saúde		5.100,00	0,00	0,00	0,00	0,00	5.100,00	0,00	0,00 %
		Total / A Transportar	330.855,42	269.109,00	0,00	269.109,00	249.452,60	61.746,42	19.656,40	75,40 %



Ano: 2022

Controlo Orçamental da Despesa

Código	Classificação Económica	Descrição	Dotações Corrigidas	Compromissos Assumidos			Despesas Pagas	Diferenças		Grau de Execução Orçamental das Despesas
				Exercício	Exercícios Futuros	Total		Dotação não Comprometida	Saldo	
0701040504		Construção e manutenção espaços verdes	2.500,00	2.465,94	0,00	2.465,94	2.465,94	34,06	0,00	98,64 %
07010406		Instalações desportivas e recreativas	100,00	0,00	0,00	0,00	0,00	100,00	0,00	0,00 %
07010408		Viação rural	19.000,00	15.587,91	0,00	15.587,91	15.587,91	3.412,09	0,00	82,04 %
07010409		Sinalização e trânsito	2.250,00	2.133,97	0,00	2.133,97	2.133,97	116,03	0,00	94,84 %
07010412		Cemitérios	6.500,00	6.211,38	0,00	6.211,38	6.211,38	288,62	0,00	95,56 %
07010413		Outros	500,00	199,48	0,00	199,48	199,48	300,52	0,00	39,90 %
0701041302		Conservação de chafarizes e fontanários	500,00	199,48	0,00	199,48	199,48	300,52	0,00	39,90 %
070106		Material de transporte	100,00	0,00	0,00	0,00	0,00	100,00	0,00	0,00 %
07010602		Outro	100,00	0,00	0,00	0,00	0,00	100,00	0,00	0,00 %
0701060201		Carrinha	100,00	0,00	0,00	0,00	0,00	100,00	0,00	0,00 %
070107		Equipamento de informática	2.508,00	0,00	0,00	0,00	0,00	2.508,00	0,00	0,00 %
070108		Software informático	200,00	0,00	0,00	0,00	0,00	200,00	0,00	0,00 %
070109		Equipamento administrativo	1.000,00	0,00	0,00	0,00	0,00	1.000,00	0,00	0,00 %
07010902		Outros	1.000,00	0,00	0,00	0,00	0,00	1.000,00	0,00	0,00 %
070110		Equipamento básico	120,00	0,00	0,00	0,00	0,00	120,00	0,00	0,00 %
07011001		Equipamento de recolha de resíduos	10,00	0,00	0,00	0,00	0,00	10,00	0,00	0,00 %
0701100101		Varredoura	10,00	0,00	0,00	0,00	0,00	10,00	0,00	0,00 %
07011002		Outro	110,00	0,00	0,00	0,00	0,00	110,00	0,00	0,00 %
		Total / A Transportar	365.523,42	295.707,68	0,00	295.707,68	276.051,28	89.472,14	19.656,40	75,52 %

Freguesia de Miragaia e Marteleira

Desde 01-01-2022 até 31-12-2022



Ano: 2022

Controlo Orçamental da Despesa

Pág.: 11 de 11

Código	Classificação Económica	Descrição	Dotações Corrigidas	Compromissos Assumidos			Despesas Pagas	Diferenças		Grau de Execução Orçamental das Despesas
				Exercício	Exercícios Futuros	Total		Dotação não Comprometida	Saldo	
0701100202		Outro	100,00	0,00	0,00	0,00	0,00	100,00	0,00	0,00 %
0701100203		Ar Condicionado	10,00	0,00	0,00	0,00	0,00	10,00	0,00	0,00 %
070111		Ferramentas e utensílios	1.500,00	1.357,28	0,00	1.357,28	1.357,28	142,72	0,00	90,49 %
070115		Outros investimentos	1.052,00	0,00	0,00	0,00	0,00	1.052,00	0,00	0,00 %
07011501		Equipamento Urbano	500,00	0,00	0,00	0,00	0,00	500,00	0,00	0,00 %
07011502		Outros	502,00	0,00	0,00	0,00	0,00	502,00	0,00	0,00 %
07011503		Cand. Melhor Acessib. P.AMU	50,00	0,00	0,00	0,00	0,00	50,00	0,00	0,00 %
0703		Bens de domínio público	6.023,36	0,00	0,00	0,00	0,00	6.023,36	0,00	0,00 %
070305		Bens do património histórico, artístico e cultural	5.973,36	0,00	0,00	0,00	0,00	5.973,36	0,00	0,00 %
070306		Outros bens de domínio público	50,00	0,00	0,00	0,00	0,00	50,00	0,00	0,00 %
		Total / A Transportar	374.208,78	297.064,96	0,00	297.064,96	277.408,56	96.800,22	19.656,40	74,13 %

Capítulo 3



**Mapa de Fluxos de caixa
resumido e detalhado**

Freguesia de Miragaia e Marteleira

De 01-01-2022 até 31-12-2022

Ano: 2022



Fluxos de Caixa

H *J-B*

Recebimentos			Pagamentos		
Saldo da Gerência Anterior		49 473,36	Despesas Orçamentais		277 408,56
Execução Orçamental	49 452,06		Correntes	238 961,92	
Operações de Tesouraria	21,30		Capital	38 446,64	
Receitas Orçamentais		322 341,08	Operações de Tesouraria		3 092,28
Correntes	314 905,91		Saldo para a Gerência Seguinte		94 468,51
Capital	7 435,17		Execução Orçamental	94 384,58	
Operações de Tesouraria		3 154,91	Operações de Tesouraria	83,93	
Total		374 969,35	Total		374 969,35

Contas de Ordem

Saldo da Gerência Anterior		0,00	Garantias e cauções accionadas		0,00
Garantias e cauções	0,00		Garantias e cauções devolvidas		0,00
Recibos para cobrança	0,00		Receita virtual cobrada		0,00
Garantias e cauções prestadas		0,00	Receita virtual anulada		0,00
Receita virtual liquidada		0,00	Saldo para a Gerência Seguinte		0,00
Total		0,00	Garantias e cauções	0,00	
			Recibos para cobrança	0,00	
			Total		0,00

Orgão Executivo

Em 27 de Janeiro de 2023

Orgão Deliberativo

Em ___ de _____ de ____

Freguesia de Miragaia e Marteleira

De 01-01-2022 até 31-12-2022



Ano: 2022

Fluxos de Caixa

M *P*

Recebimentos			Pagamentos	
Saldo da Gerência Anterior		49 473,36		
Execução Orçamental	49 452,06			
Operações de Tesouraria	21,30			
Receitas Orçamentais		322 341,08	Despesas Orçamentais	277 408,56
Corrente	314 905,91		Corrente	238 961,92
01 Impostos directos	7.495,10		01 Autarquia	277.408,56
0102 Outros	7.495,10		0103 Administração Autárquica	277.408,56
010202 Imposto municipal sobre imóveis	7.495,10		01 Despesas com o pessoal	149.165,54
04 Taxas, multas e outras penalidades	12.307,90		0101 Remunerações certas e permanentes	109.877,06
0401 Taxas	12.307,90		010101 Titulares de órgãos de soberania e membros de órgãos autárquicos	26.655,68
040123 Taxas específicas das autarquias locais	12.307,90		01010101 Titulares de órgãos de soberania	26.655,68
04012304 Canídeos	1.087,50		01010102 Titulares de órgãos de soberania - Miragaia	0,00
04012399 Outras	11.220,40		010104 Pessoal dos quadros - Regime de contrato individual de trabalho	57.429,37
0401239999 Outras	11.220,40		01010401 Pessoal em funções - CTTI	57.429,37
04012399990 Atestados e outras declarações	1.576,60		010106 Pessoal contratado a termo	3.714,02
04012399990 Certificação de fotocópias	5,00		01010601 Pessoal em funções	3.714,02
04012399990 Taxas de serviços funebres	8.635,00		0101060101 Pessoal em funções	0,00
04012399990 São Lourenço do Francos	2.930,00		0101060102 Pessoal em funções - IEFPP	3.714,02
04012399990 São Miguel	1.285,00		010113 Subsídio de refeição	9.710,07
04012399990 Marteleira	3.520,00		01011302 Subsídio de refeição - IEFPP	591,48
04012399990 Cabeça Gorda	900,00		01011303 Subsídio de refeição - Outros	9.118,59
04012399990 Comissão de renovação de cartões do cidadão	826,20		010114 Subsídio de férias e de Natal	12.367,92
04012399990 Comissão de cobranças de água	177,60		0102 Abonos variáveis ou eventuais	6.332,16
04012399990 Outros serviços prestados	0,00		010202 Horas extraordinárias	4.112,43
05 Rendimentos da propriedade	1.175,57		010213 Outros suplementos e prémios	722,80
0502 Juros - Sociedades financeiras	0,00		01021303 Senhas de presença	722,80
050201 Bancos e outras instituições financeiras	0,00		010214 Outros abonos em numerário ou espécie	1.496,93
0510 Rendas	1.175,57		01021401 Subsídio de Transporte - IEFPP	1.496,93
051003 Habitações	1.175,57		0103 Segurança social	32.956,32
05100301 Habitações Sociais	1.175,57		010301 Encargos com a saúde	3.059,64
06 Transferências correntes	268.452,04		01030101 SNS - Retenção	3.059,64
0601 Sociedades e quase-sociedades não financeiras	0,00		010305 Contribuições para a segurança social	27.145,79
060102 Privadas	0,00		01030501 Assistência na doença dos funcionários públicos (ADSE)	4.325,01
			0103050101 ADSE	4.325,01
			01030502 Segurança social do pessoal em regime de contrato de trabalho em funções públicas (RCTFP)	22.820,78

Freguesia de Miragaia e Marteleira

De 01-01-2022 até 31-12-2022



Ano: 2022

Fluxos de Caixa

06010201	Donativos de empresas	0,00		0103050201	Caixa Geral de Aposentações	494,89
0603	Administração central	201.408,62		0103050202	Segurança social - Regime geral	22.325,89
060301	Estado	200.132,20		010305020201	Segurança social - Funcionários	21.815,19
06030104	Fundo de Financiamento das Freguesias	74.687,88		010305020202	Segurança social - Entidade Contratante	510,70
06030105	Art.38°.nº8 da Lei nº73/2013	15.669,00		010309	Seguros	2.750,89
06030106	Transferência de competências - Lei n.º 50/2018	109.775,32		01030901	Seguros de acidentes no trabalho e doenças profissionais	2.750,89
0603010601	Espaços verdes	10.145,04		02	Aquisição de bens e serviços	79.598,09
0603010602	Mobiliário urbano	8.849,28		0201	Aquisição de bens	28.783,50
0603010603	Escolas - Reparações	10.629,96		020102	Combustíveis e lubrificantes	15.994,90
0603010604	Escolas - Envolventes	3.360,04		02010201	Gasolina	778,41
0603010605	Limpeza de espaços públicos	76.791,00		02010202	Gasóleo	15.216,49
060309	Serviços e fundos autónomos-Subsistema de protec. à família e políticas activas	1.276,42		02010299	Outros	0,00
06030901	IEFP	1.276,42		0201029901	Gás	0,00
0605	Administração local	67.043,42		020104	Limpeza e higiene	222,75
060501	Continente	67.043,42		020107	Vestuário e artigos pessoais	2.400,03
06050101	Municípios	67.043,42		020108	Material de escritório	5.726,84
0605010101	Protocolo de Delegação de Competências	66.916,92		020109	Produtos químicos e farmacêuticos	1.653,68
06050101010	Aplicação de massas frias	32.921,28		020110	Produtos vendidos nas farmácias	0,00
06050101010	Sinalização horizontal	1.980,00		020112	Material de transporte - Peças	0,00
06050101010	Recolha de monos	15.365,64		020114	Outro material - Peças	0,00
06050101010	Outros	8.100,00		020115	Prémios, condecorações e ofertas	541,20
06050101010	Lavadouros	2.250,00		020116	Mercadorias para venda	0,00
06050101010	Sanitários públicos	4.050,00		02011603	Outras	0,00
06050101010	Chafarizes e fontanários	1.800,00		0201160301	Selos Postais, embalagens e Outros	0,00
06050101010	Coretos	450,00		020117	Ferramentas e utensílios	1.537,46
0605010104	Stape	0,00		020118	Livros e documentação técnica	0,00
0605010105	Outros protocolos	126,50		020119	Artigos honoríficos e de decoração	0,00
0607	Instituições sem fins lucrativos	0,00		020120	Material de educação, cultura e recreio	233,70
060701	Instituições sem fins lucrativos	0,00		020121	Outros bens	472,94
06070101	ADM-Protocolo	0,00		0202	Aquisição de serviços	50.814,59
0608	Famílias	0,00		020201	Encargos das instalações	4.727,33
060801	Famílias	0,00		02020101	Eletricidade	3.764,72
06080101	Donativos - Particulares	0,00		0202010101	Sede da Junta - Marteleira	856,64
07	Venda de bens e serviços correntes	25.411,91		0202010102	Casas Sociais	1.374,12
0701	Venda de bens	55,61		0202010103	ATL	0,00
070108	Mercadorias	55,61		0202010104	Delegação de Miragaia	904,59
				0202010105	Estaleiro	629,37
				02020102	Água	962,61
				0202010201	Sede da Junta - Marteleira	312,85
				0202010202	Casas Sociais	374,62
				0202010203	ATL	0,00
				020201020301	ATL	0,00
				0202010204	Delegação de Miragaia	275,14
				0202010205	Cemitério de Marteleira	0,00

Freguesia de Miragaia e Marteleira

De 01-01-2022 até 31-12-2022

Ano: 2022



Fluxos de Caixa

07010899	Outros	55,61			
0701089901	Selos postais, embalagens e outros	55,61			
070110	Desperdícios, resíduos e refugos	0,00			
07011001	Sucata	0,00			
070199	Outros	0,00			
0702	Serviços	25.356,30			
070201	Aluguer de espaços e equipamentos	0,00			
070209	Serviços específicos das autarquias	25.356,30			
07020905	Cemitérios	16.700,00			
0702090501	São Lourenço dos Francos	4.040,00			
0702090502	São Miguel	1.470,00			
0702090503	Marteleira	10.700,00			
0702090504	Cabeça Gorda	490,00			
07020999	Outros	8.656,30			
0702099901	Serviços prestados-CTT	8.656,30			
0703	Rendas	0,00			
070302	Edifícios	0,00			
08	Outras receitas correntes	123,39			
0801	Outras	123,39			
080199	Outras	123,39			
08019901	Indemnizações por deterioração, roubo e extravio de bens patrimoniais	0,00			
08019902	Indemnizações de estragos provocados por outrém em viaturas ou quaisquer outros	0,00			
08019999	Diversas	123,39			
0801999901	Donativos	123,39			
08019999010	Marchas-CML	0,00			
08019999010	Outras	123,39			
0202010206	Cemitério de Cabeça Gorda				0,00
020202	Limpeza e higiene				1.817,00
020203	Conservação de bens				15.882,95
02020301	Viaturas da Freguesia				13.771,31
0202030101	Viaturas da Freguesia				13.771,31
02020302	Máquinas				1.093,63
02020303	Computadores				0,00
02020304	Outros Bens				1.018,01
020209	Comunicações				2.583,68
02020901	Telefone				2.522,66
02020902	Selos				61,02
020210	Transportes				0,00
020211	Representação dos serviços				908,73
020212	Seguros				2.846,03
02021201	Seguros de Equipamentos				1.699,41
02021202	Seguros da Sede da junta e delegação				246,91
02021203	Seguros diversos				899,71
020213	Deslocações e estadas				82,55
020214	Estudos, pareceres, projectos e consultadoria				5.210,28
02021401	Contabilidade				2.952,00
02021402	Consultoria				2.258,28
0202140201	Consultoria - Assist. Prog. Informáticos				2.258,28
020215	Formação				190,00
020217	Publicidade				117,07
020218	Vigilância e segurança				0,00
020219	Assistência técnica				607,62
02021901	Assistência - fotocopiadora				177,12
02021902	Assistência - computadores				430,50
020220	Outros trabalhos especializados				13.606,07
02022001	Serviços de Coveiro				2.830,00
02022002	Serviços diversos de apoio à junta				10.776,07
0202200202	Outros Serviços				10.776,07
0202200203	Protocolo - AFCL				0,00
02022003	Aquisição de Serviços apoio família e ATL				0,00
0202200301	Aquis. serv. apoio família e ATL-ACSM (PGR)				0,00
020222	Serviços de saúde				192,50
02022201	Seg. Higiene Saúde Trabalho				192,50
020224	Encargos de cobrança de receitas - IMI				336,40
020225	Outros serviços				1.706,38
03	Juros e outros encargos				27,08
0306	Outros encargos financeiros				27,08
030601	Outros encargos financeiros				27,08
04	Transferências correntes				8.026,87

Fluxos de Caixa

			0407	Instituições sem fins lucrativos	8.026,87
			040701	Instituições sem fins lucrativos	8.026,87
			04070101	Coletividades	3.868,29
			0407010101	Ass. Clubes e Com. Festas	3.868,29
			04070102	Instituições Religiosas	0,00
			04070104	Outros	4.158,58
			06	Outras despesas correntes	2.144,34
			0602	Diversas	2.144,34
			060201	Impostos e taxas	0,00
			06020101	Impostos e taxas pagos pela Autarquia	0,00
			0602010101	Impostos e Taxas - Reembolsos de IMI	0,00
			060203	Outras	2.144,34
			06020304	Serviços bancários	42,00
			06020305	Outras	2.102,34
			0602030501	Quotizações	897,94
			060203050101	AFCL	400,00
			060203050102	Anafr	497,94
			0602030502	Eventos	1.204,40
			060203050201	Marchas	0,00
			060203050202	Outros Eventos	329,00
			060203050203	Festejos de Natal	875,40
			Capital		38 446,64
			07	Aquisição de bens de capital	38.446,64
			0701	Investimentos	38.446,64
			070101	Terrenos	2.000,00
			07010101	Terreno cemitério S.Miguel	2.000,00
			070103	Edifícios	1.555,17
			07010301	Instalações de serviços	1.243,61
			0701030101	Instalações de serviços	1.243,61
			0701030102	Edifício de Miragaia - Espaço Cidadão	0,00
			07010304	Creches	0,00
			0701030401	Jardim de Infância	0,00
			07010305	Escolas	311,56
			0701030501	Escolas - 1º Ciclo	311,56
			07010307	Outros	0,00
			0701030701	Recup. e rep. habitações degradadas	0,00
			0701030702	Estaleiro - Sapateira	0,00
			070104	Construções diversas	33.534,19
			07010401	Viadutos, arruamentos e obras complementares	6.935,51
			0701040101	Viadutos, arruamentos e obras complementares	6.935,51
			0701040102	Viadutos, arruamentos e obras complementares - Abrogos Passageiros	0,00
			07010404	Iluminação pública	0,00
			07010405	Parques e jardins	2.465,94
Capital		7 435,17			
09	Venda de bens de investimento	0,00			
0904	Outros bens de investimento	0,00			
090401	Sociedades e quase-sociedades não financeiras	0,00			
09040101	Equipamento de transporte	0,00			
10	Transferências de capital	7.435,17			
1005	Administração local	7.435,17			
100501	Continente	7.435,17			
10050101	Municípios	7.435,17			
1005010101	Protocolo de Delegação de Competências	7.435,17			
10050101010	Aplicação de massas frias	3.657,96			
10050101010	Sinalização horizontal	219,96			
10050101010	Recolha de monos	1.707,24			
10050101010	Outros	900,00			
10050101010	Lavadouros	249,93			
10050101010	Sanitários públicos	450,00			
10050101010	Chafarizes e fontanários	200,04			
10050101010	Coretos	50,04			
13	Outras receitas de capital	0,00			
1301	Outras	0,00			
130101	Indemnizações	0,00			

Freguesia de Miragaia e Marteleira

De 01-01-2022 até 31-12-2022



Ano: 2022

Handwritten initials and signature

Fluxos de Caixa

15	Reposições não abatidas nos pagamentos	0,00		0701040501	Equipamentos	0,00
1501	Reposições não abatidas nos pagamentos	0,00		0701040503	Const. Zona Verde - Av. N. Srª da Saúde	0,00
150101	Reposições não abatidas nos pagamentos	0,00		0701040504	Construção e manutenção espaços verdes	2.465,94
16	Saldo da gerência anterior	0,00		07010406	Instalações desportivas e recreativas	0,00
1601	Saldo orçamental	0,00		07010408	Viação rural	15.587,91
160101	Na posse do serviço	0,00		07010409	Sinalização e trânsito	2.133,97
				07010412	Cemitérios	6.211,38
				07010413	Outros	199,48
				0701041302	Conservação de chafarizes e fontenários	199,48
				070106	Material de transporte	0,00
				07010602	Outro	0,00
				0701060201	Carrinha	0,00
				070107	Equipamento de informática	0,00
				070108	Software informático	0,00
				070109	Equipamento administrativo	0,00
				07010902	Outros	0,00
				070110	Equipamento básico	0,00
				07011001	Equipamento de recolha de resíduos	0,00
				0701100101	Varredoura	0,00
				07011002	Outro	0,00
				0701100202	Outro	0,00
				0701100203	Ar Condicionado	0,00
				070111	Ferramentas e utensílios	1.357,28
				070115	Outros investimentos	0,00
				07011501	Equipamento Urbano	0,00
				07011502	Outros	0,00
				07011503	Cand. Melhor Acessib. PAMU	0,00
				0703	Bens de domínio público	0,00
				070305	Bens do património histórico, artístico e cultural	0,00
				070306	Outros bens de domínio público	0,00



Fluxos de Caixa

Operações de Tesouraria		3 154,91	Operações de Tesouraria	3 092,28
			Saldo para a Gerência Seguinte	94 468,51
			Execução Orçamental	94 384,58
			Operações de Tesouraria	83,93
Total		374 969,35	Total	374 969,35

Contas de Ordem

Saldo da Gerência Anterior		0,00	Garantias e cauções accionadas	0,00
Garantias e cauções	0,00		Garantias e cauções devolvidas	0,00
Recibos para cobrança	0,00		Receita virtual cobrada	0,00
Garantias e cauções prestadas		0,00	Receita virtual anulada	0,00
Receita virtual liquidada		0,00	Saldo para a Gerência Seguinte	0,00
			Garantias e cauções	0,00
			Recibos para cobrança	0,00
Total		0,00	Total	0,00

Orgão Executivo

Em 27 de Janeiro de 2023

Orgão Deliberativo

Em ___ de _____ de _____

Capítulo 4



Mapa de Operações de Tesouraria



Operações de Tesouraria

Código da conta	Descrição	Saldo Inicial	Recebimentos	Pagamentos	Saldo Final
07.1.9 / 07.2.9	Outras receitas/despesas de operações tesouraria	21,30	3 154,91	3 092,28	83,93
	T o t a l	21,30	3 154,91	3 092,28	83,93

Orgão Executivo

Em 27 de Janeiro de 2023

[Handwritten signature]

[Handwritten signature]

[Handwritten signature]

Orgão Deliberativo

Em ___ de _____ de ____

Capítulo 5



Disponibilidades



Ano: 2022

Resumo Diário de Tesouraria

N.º

1

Data: 31/12/2022

Referência aos registos		Saldo do dia Anterior	Entrada do dia	Total	Saída do dia	Saldo para o dia seguinte		
D i s p o s i t i v o s	C a i x a	Numerário	1.070,05	54,50	1.124,55	0,00	1.124,55	
		Cheques e Vales Postais	0,00	0,00	0,00	0,00	0,00	
		Total Caixa - Miragaia	1.070,05	54,50	1.124,55	0,00	1.124,55	
	I. F.	C a i x a	Numerário	-389,89	517,51	127,62	0,00	127,62
			Cheques e Vales Postais	0,00	0,00	0,00	0,00	0,00
			Total Caixa - Marteleira	-389,89	517,51	127,62	0,00	127,62
			Subtotal dos Caixas	680,16	572,01	1.252,17	0,00	1.252,17
	I. F.	C o n t a	Conta n.º 40260949127	73.526,23	21.849,50	95.375,73	3.100,76	92.274,97
			Conta n.º 40280808128	941,86	0,00	941,86	0,00	941,86
			Subtotal de Depósitos em Instituições Financeiras	74.468,09	21.849,50	96.317,59	3.100,76	93.216,83
Total de Disponibilidades		75.148,25	22.421,51	97.569,76	3.100,76	94.469,00		
Total dos Movimentos de Tesouraria		75 147,76	22 421,00	97 568,76	3 100,25	94 468,51		
Operações Orçamentais		75 063,83	22 421,00	97 484,83	3 100,25	94 384,58		
Operações não Orçamentais		83,93	0,00	83,93	0,00	83,93		

Confirmo

O Tesoureiro

Conferi

O funcionário da contabilidade

Visto

Presidente do órgão executivo

DISPONIBILIDADES FINANCEIRAS EM

2022.12.31



Entidade	Saldo Caixa/Bancos	Descontado	Por Descontar	Saldo disponível
Caixa – Miragaia	1.124,55 €			1.124,55 €
Caixa - Marteleira	127,62 €			127,62 €
CGA	92.274,97 €			92.274,97 €
CCA-Esp.Cidadão	941,86 €			941,86 €
Total	94.469,00 €			94.469,00 €

Capítulo 6



Alterações orçamentais



Ano: 2022

Página 1/4

Modificações Orçamentais da Receita

Código	Classificação Económica	Descrição	Receita				Observações	
			Previsões Iniciais	Modificações Orçamentais		Previsões Corrigidas		
				Inscrições/Reforços	Diminuições/Anulações			Crédito Especial
R1		Receita fiscal	7 500,00	0,00	0,00	0,00	7 500,00	
R1.1		Impostos diretos	7 500,00	0,00	0,00	0,00	7 500,00	
010202		Imposto municipal sobre imóveis	7.500,00	0,00	0,00	0,00	7.500,00	
R1.2		Impostos indiretos	0,00	0,00	0,00	0,00	0,00	
R2		Contribuições para sistemas de proteção social e subsistemas de saúde	0,00	0,00	0,00	0,00	0,00	
R3		Taxas, multas e outras penalidades	0,00	0,00	0,00	0,00	0,00	
04012304		Canídeos	17 000,00	0,00	0,00	0,00	17 000,00	
040123999901		Atestados e outras declarações	1.500,00	0,00	0,00	0,00	1.500,00	
040123999902		Certificação de fotocópias	1.800,00	0,00	0,00	0,00	1.800,00	
04012399990301		São Lourenço do Francos	100,00	0,00	0,00	0,00	100,00	
04012399990302		São Miguel	3.000,00	0,00	0,00	0,00	3.000,00	
04012399990303		Marteleira	3.000,00	0,00	0,00	0,00	3.000,00	
04012399990304		Cabeça Gorda	3.000,00	0,00	0,00	0,00	3.000,00	
040123999904		Comissão de renovação de cartões do cidadão	2.500,00	0,00	0,00	0,00	2.500,00	
040123999905		Comissão de cobranças de água	1.000,00	0,00	0,00	0,00	1.000,00	
040123999906		Outros serviços prestados	100,00	0,00	0,00	0,00	100,00	
R4		Rendimentos de propriedade	0,00	0,00	0,00	0,00	0,00	
050201		Bancos e outras instituições financeiras	2 588,00	0,00	0,00	0,00	2 588,00	
05100301		Habitacões Sociais	10,00	0,00	0,00	0,00	10,00	
R5		Transferências e subsídios correntes	2.578,00	0,00	0,00	0,00	2.578,00	
R5.1		Transferências correntes	267 392,21	0,00	0,00	0,00	267 392,21	
R5.1.1		Administrações públicas	267 392,21	0,00	0,00	0,00	267 392,21	
R5.1.1.1		Administração central-Estado	266 982,21	0,00	0,00	0,00	266 982,21	
06030104		Fundo de Financiamento das Freguesias	192 765,32	0,00	0,00	0,00	192 765,32	
06030105		Art.38º, nº8 da Lei nº73/2013	67.321,00	0,00	0,00	0,00	67.321,00	
0603010601		Espaços verdes	15.669,00	0,00	0,00	0,00	15.669,00	
			10.145,04	0,00	0,00	0,00	10.145,04	



Modificações Orçamentais da Receita

Código	Classificação Económica	Descrição	Previsões Iniciais	Receita			Previsões Corrigidas	Observações
				Inscrições/Reforços	Modificações Orçamentais			
					Diminuições/Anulações	Crédito Especial		
0603010602		Mobiliário urbano	8.849,26	0,00	0,00	0,00	8.849,26	
0603010603		Escolas - Reparações	10.630,00	0,00	0,00	0,00	10.630,00	
0603010604		Escolas - Envolventes	3.360,00	0,00	0,00	0,00	3.360,00	
0603010605		Limpeza de espaços públicos	76.791,02	0,00	0,00	0,00	76.791,02	
R5.1.1.2		Administração central-Outras entidades	7 000,00	0,00	0,00	0,00	7 000,00	
06030901		IEFP	7.000,00	0,00	0,00	0,00	7.000,00	
R5.1.1.3		Segurança social	0,00	0,00	0,00	0,00	0,00	
R5.1.1.4		Administração regional	0,00	0,00	0,00	0,00	0,00	
R5.1.1.5		Administração local	67 216,89	0,00	0,00	0,00	67 216,89	
060501010101		Aplicação de massas frias	32.921,24	0,00	0,00	0,00	32.921,24	
060501010102		Sinalização horizontal	1.980,00	0,00	0,00	0,00	1.980,00	
060501010103		Recolha de monos	15.365,65	0,00	0,00	0,00	15.365,65	
060501010104		Outros	8.100,00	0,00	0,00	0,00	8.100,00	
060501010105		Lavadouros	2.250,00	0,00	0,00	0,00	2.250,00	
060501010106		Sanitários públicos	4.050,00	0,00	0,00	0,00	4.050,00	
060501010107		Chafarizes e fontanários	1.800,00	0,00	0,00	0,00	1.800,00	
060501010108		Coretos	450,00	0,00	0,00	0,00	450,00	
060501010104		Stape	200,00	0,00	0,00	0,00	200,00	
0605010105		Outros protocolos	100,00	0,00	0,00	0,00	100,00	
R5.1.2		Exterior-UE	0,00	0,00	0,00	0,00	0,00	
R5.1.3		Outras	410,00	0,00	0,00	0,00	410,00	
06010201		Donativos de empresas	200,00	0,00	0,00	0,00	200,00	
06070101		ADM-Protocolo	10,00	0,00	0,00	0,00	10,00	
06080101		Donativos - Particulares	200,00	0,00	0,00	0,00	200,00	
R5.2		Subsídios correntes	0,00	0,00	0,00	0,00	0,00	
R6		Venda de bens e serviços	21 360,00	0,00	0,00	0,00	21 360,00	

Handwritten signature

Handwritten signature



Ano: 2022

Modificações Orçamentais da Receita

Código	Classificação Económica	Descrição	Receita					Observações
			Previsões Iniciais	Modificações Orçamentais			Previsões Corrigidas	
				Inscrições/Reforços	Diminuições/Anulações	Crédito Especial		
0701089901		Selos postais, embalagens e outros	200,00	0,00	0,00	0,00	200,00	
07011001		Sucata	800,00	0,00	0,00	0,00	800,00	
0701199		Outros	100,00	0,00	0,00	0,00	100,00	
070201		Aluguer de espaços e equipamentos	250,00	0,00	0,00	0,00	250,00	
0702090501		São Lourenço dos Francos	3.000,00	0,00	0,00	0,00	3.000,00	
0702090502		São Miguel	2.000,00	0,00	0,00	0,00	2.000,00	
0702090503		Marteleira	3.000,00	0,00	0,00	0,00	3.000,00	
0702090504		Cabeça Gorda	3.000,00	0,00	0,00	0,00	3.000,00	
0702099901		Serviços prestados-CTT	9.000,00	0,00	0,00	0,00	9.000,00	
070302		Edifícios	10,00	0,00	0,00	0,00	10,00	
R7		Outras receitas correntes	510,00	0,00	0,00	0,00	510,00	
08019901		Indemnizações por deterioração, roubo e extravio de bens patrimoniais	100,00	0,00	0,00	0,00	100,00	
08019902		Indemnizações de estragos provocados por outrém em viaturas ou quaisquer outros	100,00	0,00	0,00	0,00	100,00	
080199990101		Marchas-CML	300,00	0,00	0,00	0,00	300,00	
080199990102		Outras	10,00	0,00	0,00	0,00	10,00	
R8		Venda de bens de investimento	500,00	0,00	0,00	0,00	500,00	
09040101		Equipamento de transporte	500,00	0,00	0,00	0,00	500,00	
R9		Transferências e subsídios de capital	7 435,21	0,00	0,00	0,00	7 435,21	
R9.1		Transferências de capital	7 435,21	0,00	0,00	0,00	7 435,21	
R9.1.1		Administrações públicas	7 435,21	0,00	0,00	0,00	7 435,21	
R9.1.1.1		Administração central-Estado	0,00	0,00	0,00	0,00	0,00	
R9.1.1.2		Administração central-Outras entidades	0,00	0,00	0,00	0,00	0,00	
R9.1.1.3		Segurança social	0,00	0,00	0,00	0,00	0,00	
R9.1.1.4		Administração regional	0,00	0,00	0,00	0,00	0,00	
R9.1.1.5		Administração local	7 435,21	0,00	0,00	0,00	7 435,21	
100501010101		Aplicação de massas frias	3.657,91	0,00	0,00	0,00	3.657,91	



Modificações Orçamentais da Receita

Código	Classificação Económica	Descrição	Receita					Observações
			Previsões Iniciais	Modificações Orçamentais			Previsões Corrigidas	
				Inscrições/Reforços	Diminuições/Anulações	Crédito Especial		
100501010102		Sinalização horizontal	220,00	0,00	0,00	0,00	220,00	
100501010103		Recolha de monos	1.707,30	0,00	0,00	0,00	1.707,30	
100501010104		Outros	900,00	0,00	0,00	0,00	900,00	
100501010105		Lavadouros	250,00	0,00	0,00	0,00	250,00	
100501010106		Sanitários públicos	450,00	0,00	0,00	0,00	450,00	
100501010107		Chafarizes e fontanários	200,00	0,00	0,00	0,00	200,00	
100501010108		Coretos	50,00	0,00	0,00	0,00	50,00	
R9.1.2		Exterior-UE	0,00	0,00	0,00	0,00	0,00	
R9.1.3		Outras	0,00	0,00	0,00	0,00	0,00	
R9.2		Subsídios de capital	0,00	0,00	0,00	0,00	0,00	
R10		Outras receitas de capital	350,00	0,00	0,00	0,00	350,00	
R11	130101	Indemnizações	350,00	0,00	0,00	0,00	350,00	
R12	150101	Reposições não abatidas aos pagamentos	100,00	0,00	0,00	0,00	100,00	
R13		Reposições não abatidas nos pagamentos	100,00	0,00	0,00	0,00	100,00	
R14		Receita com ativos financeiros	0,00	0,00	0,00	0,00	0,00	
		Receita com passivos financeiros	0,00	0,00	0,00	0,00	0,00	
		Saldo da gerência anterior - operações orçamentais	0,00	0,00	0,00	49 473,36	49 473,36	
		Na posse do serviço	0,00	0,00	0,00	49 473,36	49 473,36	
T o t a l			324.735,42	0,00	0,00	49 473,36 €	374.208,78	

Orgão Executivo: Em ___ de ___ de ___



Ano: 2022

Modificações Orçamentais da Despesa

Página 1/7

Código	Classificação Económica	Descrição	Dotações Iniciais	Despesa			Dotações Corrigidas	Observações
				Inscrições/Reforços	Modificações Orçamentais			
					Diminuições/Anulações	Crédito Especial		
D1		Despesas com o pessoal	196 126,93	2 650,00	4 935,11	0,00	193 841,82	
D1.1		Remunerações certas e permanentes	150 892,44	0,00	3 030,00	0,00	147 862,44	
0103	01010101	Titulares de órgãos de soberania	27 908,46	0,00	0,00	0,00	27 908,46	
0103	01010102	Titulares de órgãos de soberania - Miragaia	14 508,12	0,00	0,00	0,00	14 508,12	
0103	01010401	Pessoal em funções - CTTI	78 427,20	0,00	2 000,00	0,00	76 427,20	
0103	0101060101	Pessoal em funções	100,00	0,00	100,00	0,00	0,00	
0103	0101060102	Pessoal em funções - IIEFP	5 229,12	0,00	130,00	0,00	5 099,12	
0103	01011302	Subsídio de refeição - IIEFP	1 259,28	0,00	0,00	0,00	1 259,28	
0103	01011303	Subsídio de refeição - Outros	10 389,06	0,00	800,00	0,00	9 589,06	
0103	010114	Subsídio de férias e de Natal	13 071,20	0,00	0,00	0,00	13 071,20	
D1.2		Abonos variáveis ou eventuais	4 816,40	2 200,00	0,00	0,00	7 016,40	
0103	010202	Horas extraordinárias	3 400,00	800,00	0,00	0,00	4 200,00	
0103	01021303	Senhas de presença	100,00	1 200,00	0,00	0,00	1 300,00	
0103	01021401	Subsídio de Transporte - IIEFP	1 316,40	200,00	0,00	0,00	1 516,40	
D1.3		Segurança social	40 418,09	450,00	1 905,11	0,00	38 962,98	
0103	01030101	SNS - Retenção	3 500,00	0,00	0,00	0,00	3 500,00	
0103	0103050101	ADSE	4 672,80	0,00	0,00	0,00	4 672,80	
0103	0103050201	Caixa Geral de Aposentações	1 050,00	0,00	555,11	0,00	494,89	
0103	010305020201	Segurança social - Funcionários	26 597,70	0,00	1 200,00	0,00	25 397,70	
0103	010305020202	Segurança social - Entidade Contratante	100,00	450,00	0,00	0,00	550,00	
0103	01030901	Seguros de acidentes no trabalho e doenças profissionais	4 497,59	0,00	150,00	0,00	4 347,59	
D2		Aquisição de bens e serviços	70 936,49	15 619,60	9 334,49	14 500,00	91 721,60	
0103	02010201	Gasolina	690,00	100,00	0,00	0,00	790,00	



Ano: 2022

Modificações Orçamentais da Despesa

Código	Classificação Económica	Descrição	Dotações Iniciais	Despesa			Dotações Corrigidas	Observações
				Inscrições/Reforços	Diminuições/Anulações	Crédito Especial		
0103	02010202	Gasóleo	12.200,00	2.000,00	0,00	2 000,00	16.200,00	
0103	0201029901	Gás	100,00	0,00	0,00	0,00	100,00	
0103	020104	Limpeza e higiene	300,00	0,00	70,00	0,00	230,00	
0103	020107	Vestuário e artigos pessoais	1.300,00	650,00	500,00	1 000,00	2.450,00	
0103	020108	Material de escritório	4.000,00	1.300,00	0,00	500,00	5.800,00	
0103	020109	Produtos químicos e farmacêuticos	1.500,00	670,00	510,00	0,00	1.660,00	
0103	020110	Produtos vendidos nas farmácias	10,00	0,00	0,00	0,00	10,00	
0103	020112	Material de transporte - Peças	50,00	0,00	30,00	0,00	20,00	
0103	020114	Outro material - Peças	50,00	0,00	10,00	0,00	40,00	
0103	020115	Prémios, condecorações e ofertas	50,00	510,00	0,00	0,00	560,00	
0103	0201160301	Selos Postais, embalagens e Outros	20,00	0,00	10,00	0,00	10,00	
0103	020117	Ferramentas e utensílios	1.300,00	240,00	0,00	0,00	1.540,00	
0103	020118	Livros e documentação técnica	25,00	0,00	0,00	0,00	25,00	
0103	020119	Artigos honoríficos e de decoração	10,00	0,00	0,00	0,00	10,00	
0103	020120	Material de educação, cultura e recreio	100,00	240,00	50,00	0,00	290,00	
0103	020121	Outros bens	1.400,00	0,00	750,00	0,00	650,00	
0103	0202010101	Sede da Junta - Marteleira	1.000,00	0,00	60,00	0,00	940,00	
0103	02020102	Casas Sociais	1.490,00	0,00	100,00	0,00	1.390,00	
0103	0202010103	ATL	10,00	0,00	0,00	0,00	10,00	
0103	0202010104	Delegação de Miragaia	1.100,00	0,00	0,00	0,00	1.100,00	
0103	0202010105	Estaleiro	750,00	0,00	0,00	0,00	750,00	
0103	0202010201	Sede da Junta - Marteleira	270,00	60,00	0,00	0,00	330,00	



Ano: 2022

(Handwritten signatures and initials)

Modificações Orçamentais da Despesa

Código	Classificação Económica	Descrição	Dotações Iniciais	Despesa			Dotações Corrigidas	Observações
				Inscrições/Reforços	Modificações Orçamentais Diminuições/Anulações	Crédito Especial		
0103	0202010202	Casas Sociais	620,00	0,00	100,00	0,00	520,00	
0103	020201020301	ATL	10,00	0,00	0,00	0,00	10,00	
0103	0202010204	Delegação de Miragaia	230,00	150,00	0,00	0,00	380,00	
0103	0202010205	Cemitério de Marteleira	10,00	0,00	0,00	0,00	10,00	
0103	0202010206	Cemitério de Cabeça Gorda	10,00	0,00	0,00	0,00	10,00	
0103	020202	Limpeza e higiene	1.500,00	800,00	0,00	0,00	2.300,00	
0103	0202030101	Viaturas da Freguesia	8.000,00	3.350,00	150,00	4.000,00	15.200,00	
0103	02020302	Máquinas	2.800,00	0,00	1.500,00	2.000,00	3.300,00	
0103	02020303	Computadores	100,00	0,00	100,00	0,00	0,00	
0103	02020304	Outros Bens	1.020,00	0,00	0,00	0,00	1.020,00	
0103	02020901	Telefone	2.600,00	160,00	0,00	0,00	2.760,00	
0103	02020902	Selos	50,00	40,00	0,00	0,00	90,00	
0103	020210	Transportes	600,00	0,00	380,00	0,00	220,00	
0103	020211	Representação dos serviços	1.100,00	0,00	100,00	0,00	1.000,00	
0103	02021201	Seguros de Equipamentos	3.500,00	0,00	410,00	0,00	3.090,00	
0103	02021202	Seguros da Sede da junta e delegação	600,00	0,00	0,00	0,00	600,00	
0103	02021203	Seguros diversos	600,00	430,00	0,00	0,00	1.030,00	
0103	020213	Deslocações e estadas	75,00	50,00	40,00	0,00	85,00	
0103	02021401	Contabilidade	2.952,00	0,00	0,00	0,00	2.952,00	
0103	0202140201	Consultoria - Assist. Prog. Informáticos	3.500,00	0,00	550,00	0,00	2.950,00	
0103	020215	Formação	164,49	140,00	0,00	0,00	304,49	
0103	020217	Publicidade	100,00	100,00	0,00	0,00	200,00	



Ano: 2022

Página 4/7

Modificações Orçamentais da Despesa

Código	Descrição	Classificação Económica	Dotações Iniciais	Despesa			Dotações Corrigidas	Observações
				Inscrições/Reforços	Modificações Orçamentais			
					Diminuições/Anulações	Crédito Especial		
0103	Vigilância e segurança		100,00	0,00	30,00	0,00	70,00	
0103	Assistência - fotocopiadora		1.000,00	0,00	510,00	0,00	490,00	
0103	Assistência - computadores		1.000,00	0,00	500,00	0,00	500,00	
0103	Serviços de Coveiro		3.500,00	500,00	774,49	0,00	3.225,51	
0103	Outros Serviços		5.500,00	3.000,00	1.650,00	4 000,00	10.850,00	
0103	Protocolo - AFCL		10,00	0,00	0,00	0,00	10,00	
0103	Aquis. serv. apoio família e AIL-ACSM (PGR)		10,00	0,00	0,00	0,00	10,00	
0103	Seg. Higiene Saúde Trabalho		500,00	0,00	100,00	0,00	400,00	
0103	Encargos de cobrança de receitas - IMI		50,00	300,00	0,00	0,00	350,00	
0103	Outros serviços		1.400,00	829,60	350,00	1 000,00	2.879,60	
D3	Juros e outros encargos		12,00	50,00	0,00	0,00	62,00	
0103	Outros encargos financeiros		12,00	50,00	0,00	0,00	62,00	
D4	Transferências e subsídios correntes		10 150,00	4 858,60	7 538,60	5 000,00	12 470,00	
D4.1	Transferências correntes		10 150,00	4 858,60	7 538,60	5 000,00	12 470,00	
D4.1.1	Administrações públicas		0,00	0,00	0,00	0,00	0,00	
D4.1.1.1	Administração central-Estado		0,00	0,00	0,00	0,00	0,00	
D4.1.1.2	Administração central-Outras entidades		0,00	0,00	0,00	0,00	0,00	
D4.1.1.3	Segurança social		0,00	0,00	0,00	0,00	0,00	
D4.1.1.4	Administração regional		0,00	0,00	0,00	0,00	0,00	
D4.1.1.5	Administração local		0,00	0,00	0,00	0,00	0,00	
D4.1.2	Entidades do setor não lucrativo		10 150,00	4 858,60	7 538,60	5 000,00	12 470,00	
0103	Ass. Clubes e Com. Festas		9.000,00	0,00	5.108,60	3 000,00	6.891,40	
0103	Instituições Religiosas		1.100,00	0,00	2.380,00	2 000,00	720,00	
0103	Outros		50,00	4.858,60	50,00	0,00	4.858,60	



Ano: 2022

Página 5/7

Modificações Orçamentais da Despesa

Classificação Económica

Código	Descrição	Dotações Iniciais	Despesa			Dotações Corrigidas	Observações
			Inscrições/Reforços	Diminuições/Anulações	Crédito Especial		
D4.1.3	Famílias	0,00	0,00	0,00	0,00	0,00	
D4.1.4	Outras	0,00	0,00	0,00	0,00	0,00	
D4.2	Subsídios correntes	0,00	0,00	0,00	0,00	0,00	
D5	Outras despesas correntes	5 570,00	0,00	1 370,00	1 500,00	5 700,00	
0103	Impostos e Taxas - Reembolsos de IMI	250,00	0,00	200,00	0,00	50,00	
0103	Serviços bancários	50,00	0,00	0,00	0,00	50,00	
0103	AFCL	2.220,00	0,00	100,00	0,00	2.120,00	
0103	Anaífe	1.000,00	0,00	160,00	0,00	840,00	
0103	Marchas	50,00	0,00	0,00	0,00	50,00	
0103	Outros Eventos	100,00	0,00	310,00	1 000,00	790,00	
0103	Festejos de Natal	1.900,00	0,00	600,00	500,00	1.800,00	
D6	Aquisição de bens de capital	41 940,00	8 842,00	8 842,00	28 473,36	70 413,36	
0103	Terreno cemitério S.Miguel	2.500,00	0,00	0,00	0,00	2.500,00	
0103	Instalações de serviços	1.900,00	0,00	350,00	0,00	1.550,00	
0103	Edifício de Miragaia - Espaço Cidadão	10,00	0,00	0,00	0,00	10,00	
0103	Jardim de Infância	100,00	0,00	0,00	0,00	100,00	
0103	Escolas - 1º Ciclo	500,00	0,00	0,00	0,00	500,00	
0103	Recup. e rep. habitações degradadas	450,00	0,00	500,00	2 000,00	1.950,00	
0103	Estaleiro - Sapateira	500,00	0,00	0,00	5 000,00	5.500,00	
0103	Viadutos, arruamentos e obras complementares	15.000,00	500,00	6.500,00	0,00	9.000,00	
0103	Viadutos, arruamentos e obras complementares - Abrogos Passageiros	250,00	0,00	0,00	0,00	250,00	
0103	Iluminação pública	100,00	0,00	0,00	0,00	100,00	
0103	Equipamentos	500,00	0,00	0,00	0,00	500,00	



Ano: 2022

Modificações Orçamentais da Despesa

Código	Classificação Económica	Descrição	Dotações Iniciais	Despesa			Dotações Corrigidas	Observações
				Inscrições/Reforços	Diminuições/Anulações	Crédito Especial		
0103	0701040503	Const. Zona Verde - Av. N. Sr ^a da Saúde	100,00	0,00	0,00	5 000,00	5.100,00	
0103	0701040504	Construção e manutenção espaços verdes	1.500,00	1.000,00	0,00	0,00	2.500,00	
0103	07010406	Instalações desportivas e recreativas	100,00	0,00	0,00	0,00	100,00	
0103	07010408	Viação rural	9.500,00	5.500,00	0,00	4 000,00	19.000,00	
0103	07010409	Sinalização e trânsito	1.400,00	850,00	0,00	0,00	2.250,00	
0103	07010412	Cemitérios	2.500,00	0,00	1.000,00	5 000,00	6.500,00	
0103	0701041302	Conservação de chafarizes e fontenários	500,00	0,00	0,00	0,00	500,00	
0103	0701060201	Carrinha	100,00	0,00	0,00	0,00	100,00	
0103	070107	Equipamento de informática	1.500,00	0,00	492,00	1 500,00	2.508,00	
0103	070108	Software informático	200,00	0,00	0,00	0,00	200,00	
0103	07010902	Outros	1.000,00	0,00	0,00	0,00	1.000,00	
0103	0701100101	Varredoura	10,00	0,00	0,00	0,00	10,00	
0103	0701100202	Outro	100,00	0,00	0,00	0,00	100,00	
0103	0701100203	Ar Condicionado	10,00	0,00	0,00	0,00	10,00	
0103	070111	Ferramentas e utensílios	1.000,00	500,00	0,00	0,00	1.500,00	
0103	07011501	Equipamento Urbano	500,00	0,00	0,00	0,00	500,00	
0103	07011502	Outros	10,00	492,00	0,00	0,00	502,00	
0103	07011503	Cand. Melhor Acessib. FAMU	50,00	0,00	0,00	0,00	50,00	
0103	070305	Bens do património histórico, artístico e cultural	0,00	0,00	0,00	5 973,36	5.973,36	
0103	070306	Outros bens de domínio público	50,00	0,00	0,00	0,00	50,00	
D7		Transferências e subsídios de capital	0,00	0,00	0,00	0,00	0,00	
D7.1		Transferências de capital	0,00	0,00	0,00	0,00	0,00	
D7.1.1		Administrações públicas	0,00	0,00	0,00	0,00	0,00	



Ano: 2022

Modificações Orçamentais da Despesa

Código	Classificação Económica	Descrição	Dotações Iniciais	Despesa				Observações
				Inscrições/Reforços	Diminuições/Anulações	Crédito Especial	Dotações Corrigidas	
D7.1.1.1		Administração central-Estado	0,00	0,00	0,00	0,00	0,00	
D7.1.1.2		Administração central-Outras entidades	0,00	0,00	0,00	0,00	0,00	
D7.1.1.3		Segurança social	0,00	0,00	0,00	0,00	0,00	
D7.1.1.4		Administração regional	0,00	0,00	0,00	0,00	0,00	
D7.1.1.5		Administração local	0,00	0,00	0,00	0,00	0,00	
D7.1.2		Entidades do setor não lucrativo	0,00	0,00	0,00	0,00	0,00	
D7.1.3		Famílias	0,00	0,00	0,00	0,00	0,00	
D7.1.4		Outras	0,00	0,00	0,00	0,00	0,00	
D7.2		Subsídios de capital	0,00	0,00	0,00	0,00	0,00	
D8		Outras despesas de capital	0,00	0,00	0,00	0,00	0,00	
D9		Despesa com ativos financeiros	0,00	0,00	0,00	0,00	0,00	
D10		Despesa com passivos financeiros	0,00	0,00	0,00	0,00	0,00	
T o t a l			324.735,42	32.020,20	32.020,20	49 473,36	374.208,78	

Órgão Executivo: Em ____ de ____ de ____

Capítulo 7



Execução do PPI



FREGUESIA DE MIRAGAIA E MARTELEIRA

MUNICÍPIO DE LOURINHÃ

EXECUÇÃO DO PLANO PLURIANUAL DE INVESTIMENTOS

APROVAÇÃO

ANO FINANCEIRO DE 2022

Datas das Deliberações

Órgão Executivo

27/01/2023

[Handwritten signature]
[Handwritten signature]

Órgão Deliberativo

— / — / —



Execução Anual do Plano Plurianual de Investimentos

Ano: 2022

Página 3/4

Objectivo	Nº de Projeto	Designação do Projeto	Classificação Orçamental		Forma de Realização	Fonte de Financiamento				Datas		Montante Previsto			Montante Executado			Nível de Execução Financeira Anual %	Nível de Execução Financeira Global %			
			Orgânica	Económica		RG	RP	UE	EMPR	Início	Fim	Ano	Anos Seguintes	Total	Anos Anteriores	Ano	Total					
2	09/20	Construção e manutenção de espaços verdes	0103	0701040504	A	0,00	100,00	0,00	0,00	0,00	0,00	01/01/2022	31/12/2022	2.500,00	0,00	2.500,00	0,00	2.465,94	2.465,94	98,64	98,64	
2	10/20	Construção de zona verde-Av.N.S.ª Saúde	0103	0701040503	A	0,00	100,00	0,00	0,00	0,00	0,00	01/01/2022	31/12/2022	2.500,00	0,00	2.500,00	0,00	2.465,94	2.465,94	98,64	98,64	
2	11/20	Viação rural	0103	07010408	A	0,00	100,00	0,00	0,00	0,00	0,00	01/01/2022	31/12/2022	5.100,00	0,00	5.100,00	0,00	0,00	0,00	0,00	0,00	0,00
2	12/20	Sinalização e Trânsito	0103	07010409	A	0,00	100,00	0,00	0,00	0,00	0,00	01/01/2022	31/12/2022	16.500,00	0,00	16.500,00	0,00	15.587,91	15.587,91	94,47	94,47	
2	13/20	Cemitérios	0103	07010412	A	0,00	100,00	0,00	0,00	0,00	0,00	01/01/2022	31/12/2022	2.250,00	0,00	2.250,00	0,00	2.133,97	2.133,97	94,84	94,84	
2	14/20	Instalações desportivas e recreativas	0103	07010406	A	0,00	100,00	0,00	0,00	0,00	0,00	01/01/2022	31/12/2022	6.500,00	0,00	6.500,00	0,00	6.211,38	6.211,38	95,56	95,56	
2	15/20	Conservação de chafarizes e fontanários	0103	0701041302	A	0,00	100,00	0,00	0,00	0,00	0,00	01/01/2022	31/12/2022	100,00	0,00	100,00	0,00	0,00	0,00	0,00	0,00	0,00
2	19/20	Varredoura	0103	0701100101	A	0,00	100,00	0,00	0,00	0,00	0,00	01/01/2022	31/12/2022	500,00	0,00	500,00	0,00	199,48	199,48	39,90	39,90	
2	22/20	Outros bens de domínio público	0103	070306	A	0,00	100,00	0,00	0,00	0,00	0,00	01/01/2022	31/12/2022	10,00	0,00	10,00	0,00	0,00	0,00	0,00	0,00	0,00
2	29/20	Cand. Melhor.Acessib. PAMU	0103	07011503	A	0,00	100,00	0,00	0,00	0,00	0,00	01/01/2022	31/12/2022	50,00	0,00	50,00	0,00	0,00	0,00	0,00	0,00	0,00

RELAÇÃO NOMINAL DOS RESPONSÁVEIS


PRESIDENTE

Edgar Ferreira Santos



SECRETÁRIO

Lúsa Maria Martins Pereira Perdigão



TESOUREIRO

Luís António Marteleira Marques

