



UNIÃO DE FREGUESIAS
MIRAGAIA
E
MARTELEIRA

PROPOSTA Nº 29/2024

Assunto: Aprovação de Contas do Ano 2023

Considerando o disposto na alínea e) do n.º 1 do artigo 16º da Lei 75/2013 de 12 de Setembro, compete ao executivo “Elaborar e aprovar (..) e ainda os documentos de prestação de contas, a submeter à apreciação da assembleia de freguesia”:

PROPONHO

Que pelo exposto, seja apresentado, discutido e votado pelo Executivo desta Junta de Freguesia a Aprovação de contas e documentos anexos referente ao ano 2023 para que, conforme o disposto na alínea) do n.º 1 do artigo 9º da Lei 75/2013 de 12 de Setembro, sendo competência de apreciação e fiscalização da Assembleia de Freguesia “(...) apreciar e votar os documentos de prestação de contas”.

Miragaia e Marteleira, 28 de Fevereiro de 2024

O Presidente da União de Freguesias de Miragaia e Marteleira

A handwritten signature in blue ink, appearing to be 'Edgar Ferreira dos Santos'.

Edgar Ferreira dos Santos



A handwritten signature in blue ink, consisting of a stylized 'B' followed by a flourish.

UNIÃO DAS FREGUESIAS DE MIRAGAIA E MARTELEIRA

ANÁLISE FINAL DO EXERCÍCIO ORÇAMENTAL

ANO ECONÓMICO DE 2023

ÍNDICE POR CAPÍTULOS



Capítulo 1 – Análise aos mapas de Controlo Orçamental

Capítulo 2 – Demonstrações de receitas e despesas

Capítulo 3 – Mapa de Fluxos de caixa resumido e detalhado


Capítulo 4 – Mapa de Operações de Tesouraria

Capítulo 5 – Disponibilidades

Capítulo 6 – Alterações orçamentais

Capítulo 7 – Execução do PPI

Capítulo 1



Análise aos mapas de Controlo Orçamental

ANÁLISE AOS MAPAS DE CONTROLO ORÇAMENTAL

Controlo Orçamental – Receita

Procedeu-se a uma análise ao mapa acima referenciado de acordo com as seguintes linhas de orientação:

- Análise da afectação das receitas pelos diferentes capítulos;
- Análise ao grau de execução orçamental;
- Análise entre previsões e recebimentos;
- Análise ao preenchimento dos diferentes campos do mapa;
- Análise de acordo com o volume de receita prevista.


Agrupamentos	Previsões Corrigidas	Receitas cobradas líquidas	% Receita Cobrada Líquida	Grau de execução
01- Impostos directos	7.500,00	7.416,33	1,61 %	98,88 %
04- Taxas Multas e Outras, Penalidades	18.000,00	15.179,18	3,29 %	84,33 %
05 – Rendimentos de Propriedade	1.292,44	1.282,44	0,28 %	99,23 %
06 – Transferências Correntes	306.441,46	303.614,70	65,72 %	99,08 %
07- Vendas de bens e serviços correntes	30.360,00	30.797,42	6,66 %	101,44 %
08- Outras receitas correntes	510,00	1.361,50	0,30 %	266,96 %
09 – Venda de bens de investimento	100,00	0,00	0,00 %	0,00 %
10- Transferências de capital	7.858,18	7.857,97	1,70 %	99,99 %
13- Outras receitas de capital	100,00	0,00	0,00 %	0,00 %
15- Reposições não abatidas aos pagamento	100,00	0,00	0,00 %	0,00 %
16- Saldo da gerência anterior	94.468,51	94.468,51	20,44 %	100,00 %
Totais	466.730,59	461.978,05	100,00 %	98,98 %

No que respeita à afectação das receitas pelos diferentes capítulos é possível constatar que o agrupamento 06 – Transferências correntes foi aquele em que a autarquia arrecadou a quantia mais elevada.

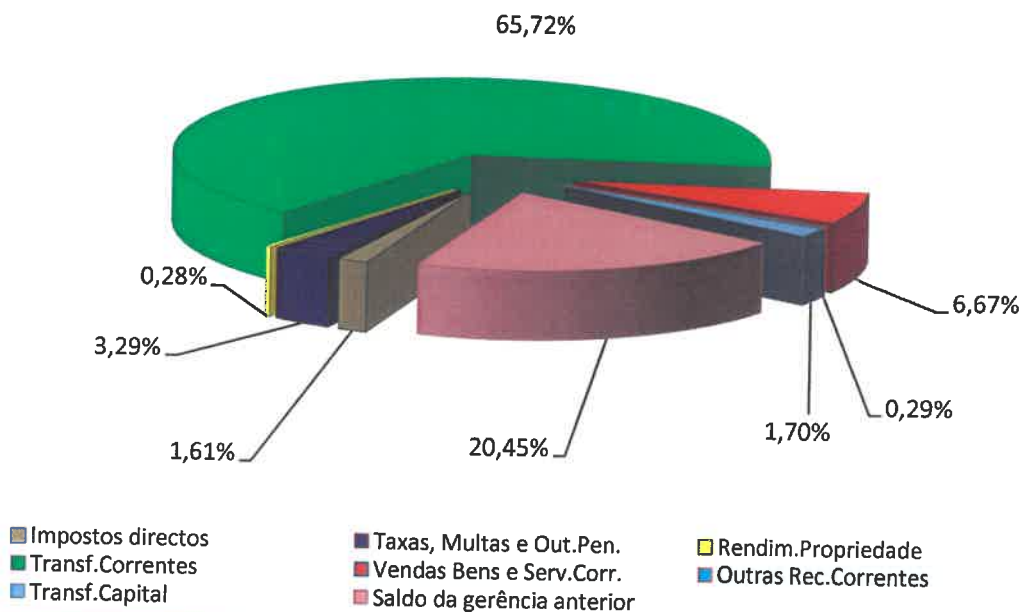
Handwritten signature

Através dos gráficos seguintes podemos verificar que o capítulo 06 – Transferências correntes, tem um peso de 65,72 % da totalidade das receitas cobradas.

Peso das Transferências Correntes / Receita total



Repartição de Receitas



Controlo Orçamental – Despesas

Procedeu-se a uma análise ao mapa acima referenciado de acordo com as seguintes linhas de orientação:

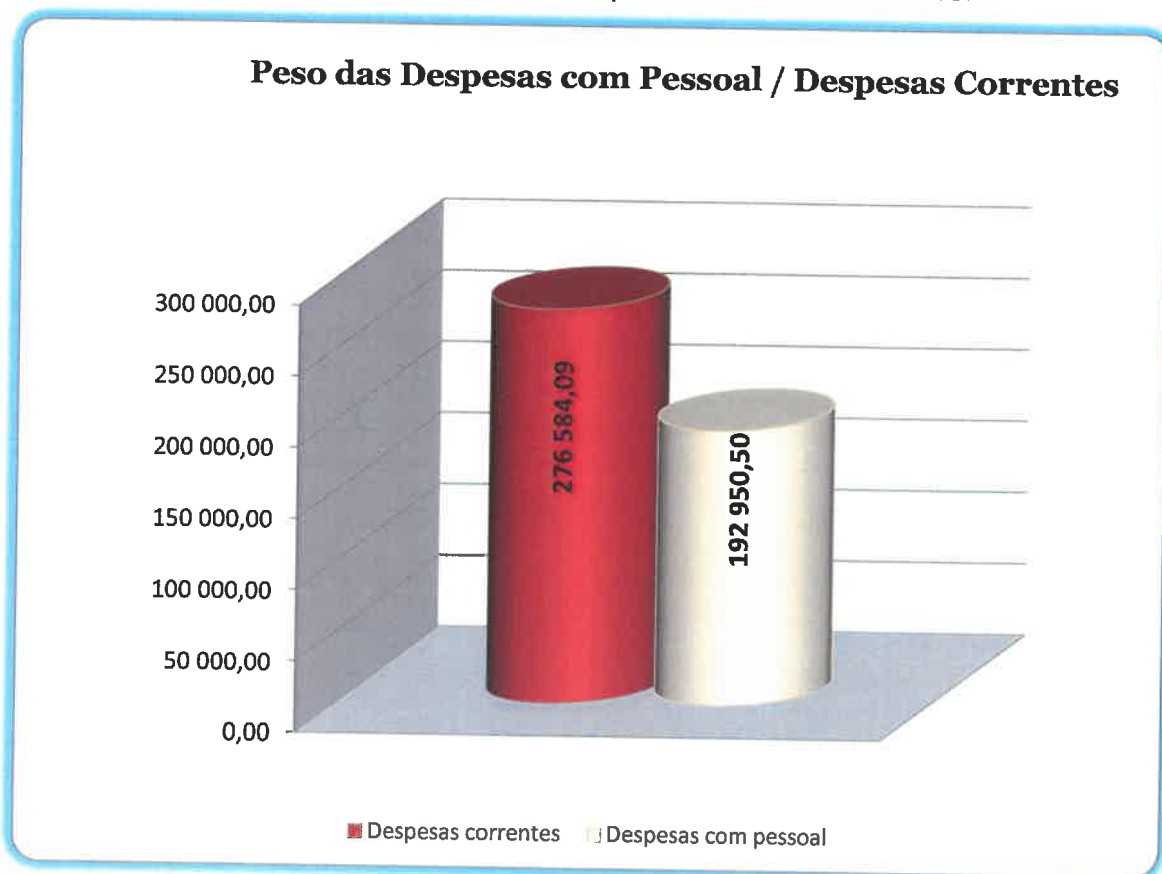
- Análise da afectação das despesas pelos diferentes agrupamentos;
- Análise ao grau de execução orçamental;
- Análise entre previsões e pagamentos;
- Análise ao preenchimento dos diferentes campos do mapa;
- Análise de acordo com o volume de despesa prevista.

Agrupamentos	Dotações corrigidas	Despesas Pagas	% Despesas pagas	Grau de execução
01-Despesas com o pessoal	211.008,71	192.950,50	53,98 %	91,44 %
02 – Aquisição de bens e serviços	92.161,88	67.363,74	18,85 %	73,09 %
03 – Juros e outros encargos	50,00	0,00	0,00 %	0,00 %
04 – Transferências correntes	13.440,00	8.880,33	2,48 %	66,07 %
06 – Outras despesas correntes	16.340,00	7.389,52	2,07 %	45,22 %
07-Aquisição de bens de capital	133.730,00	80.886,77	22,62 %	60,49 %
Totais	466.730,59	357.470,86	100,00 %	76,59 %

No que respeita à afectação das despesas pelos diferentes agrupamentos a União das Freguesias de Miragaia e Marteleira realizou despesas em todos os agrupamentos.

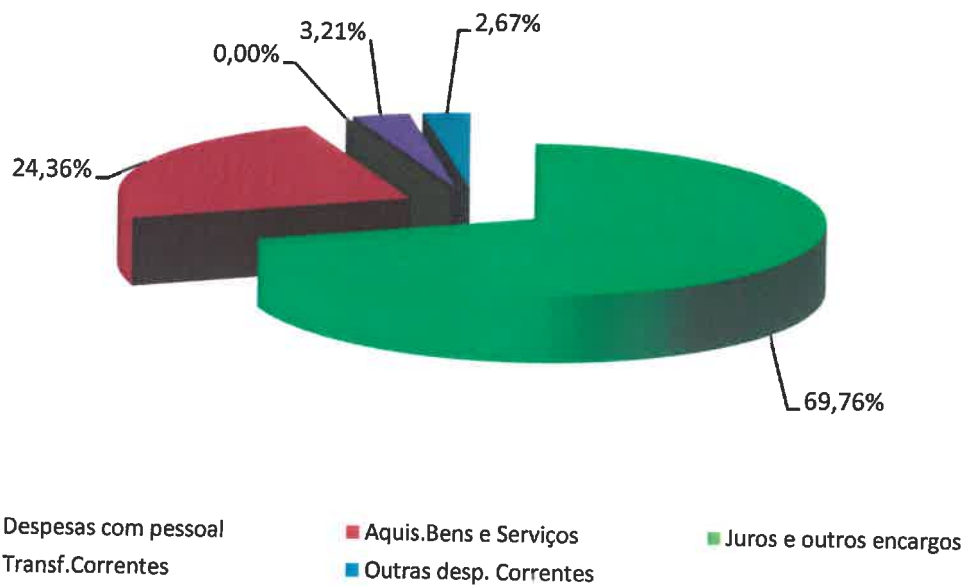
O agrupamento com o maior peso nas despesas foi o 01 – Despesas com o pessoal, representando 53,98 % das despesas realizadas no ano económico de 2023.

Analisando os gráficos seguintes, o agrupamento 01 – Despesas com o pessoal, apresenta-se com um peso de 53,98 % das despesas correntes realizadas.




Quanto à representatividade das despesas correntes, elas repartem-se da seguinte forma: o agrupamento 01 – Despesas com pessoal – 69,76%; Aquisição de bens e serviços – 24,36%; o agrupamento 04 – Transferências correntes - 3,21%; o agrupamento 06 – Outras despesas correntes – 2,67 % e o agrupamento 03 - Juros e outros encargos 0,00%.

Repartição das Despesas Correntes

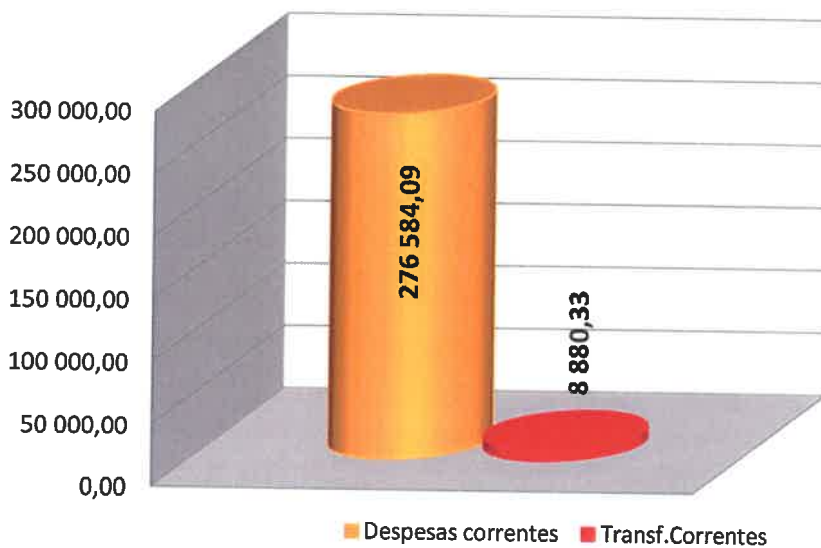


Peso das Desp. Aquis. Bens e Serviços / Desp. Correntes

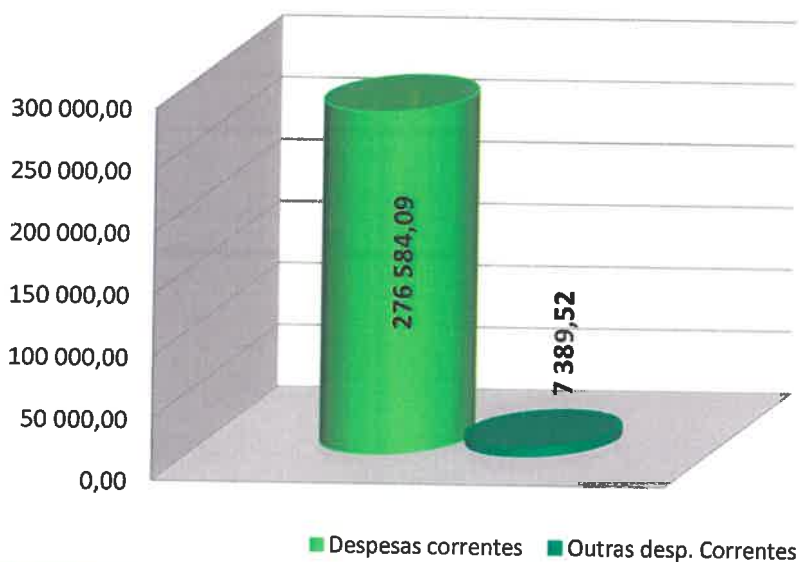


Handwritten signature

Peso das Transf. Correntes / Despesas Correntes

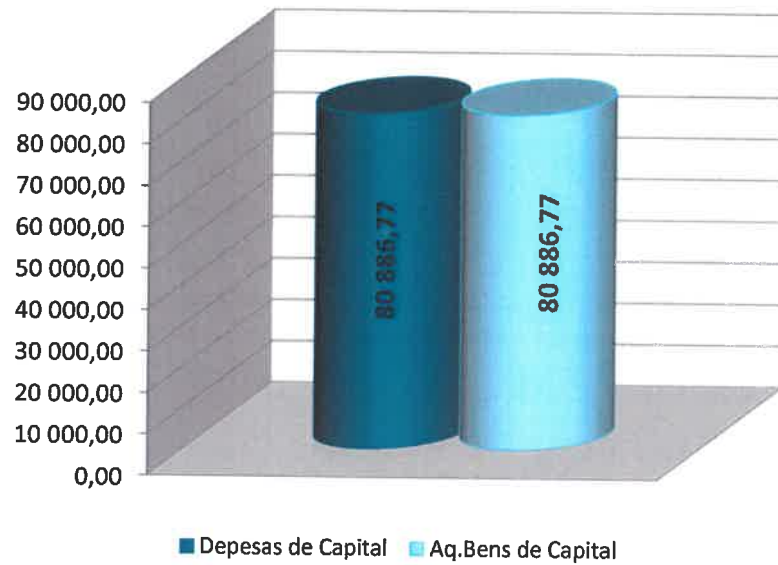


Peso das Outras Desp. Correntes / Despesas Correntes

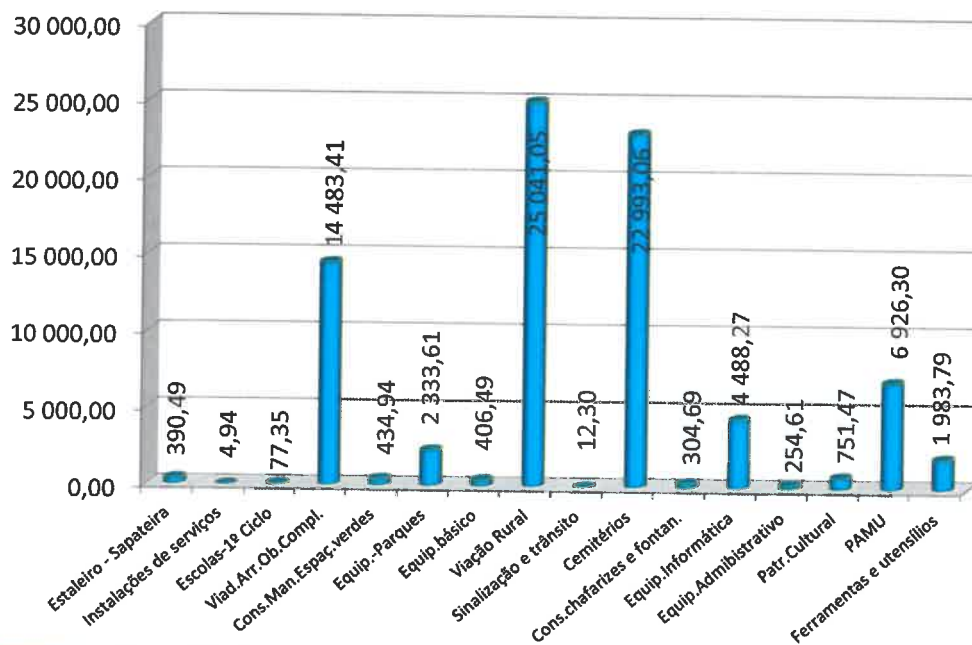


Analisando o gráfico seguinte o agrupamento 07 – Aquisição de bens de capital representa a totalidade das despesas de capital.

Peso das Aquis. Bens de Capital / Despesas de Capital



Repartição das Despesas de Capital





FREGUESIA DE MIRAGAIA E MARTELEIRA

MUNICÍPIO DE LOURINHÃ

PRESTAÇÃO DE CONTAS

RELATIVA AO

ANO FINANCEIRO DE 2023

Aprovado

Pela Junta de Freguesia

-Orgão Executivo-

Em reunião de

29/04/2024

Pela Assembleia de Freguesia

-Orgão Deliberativo-

Em reunião de

___/___/___

António Pereira



Capítulo 2

Demonstrações de receitas e despesas



FREGUESIA DE MIRAGAIA E MARTELEIRA

MUNICÍPIO DE LOURINHÃ

DEMONSTRAÇÃO DE DESEMPENHO ORÇAMENTAL


APROVAÇÃO

ANO FINANCEIRO DE 2023

Datas das Deliberações

-Orgão Executivo-

29/02/2024


Maria Pedreira
29/02/2024

-Orgão Deliberativo-

__/__/__



Ano: 2023

Demonstração de Desempenho Orçamental

RUBRICA	RECEBIMENTOS	FONTES DE FINANCIAMENTO					TOTAL	2022
		RECEITAS PRÓPRIAS	RECEITAS GERAIS	FINANC. UE	EMPR.	FUNDOS ALHEIOS		
	Saldo de gerência anterior	94 384,58					94 468,51	49 473,36
	Operações orçamentais						94 384,58	49 452,06
	Devolução do saldo oper.orçamentais							
	Recebimento do saldo devolvido por terceiras entidades							
	Operações de tesouraria					83,93	83,93	21,30
	Receita corrente							
R1	Receita fiscal	7 416,33	0,00	0,00	0,00	0,00	7 416,33	7 495,10
R1.1	Impostos diretos	7 416,33	0,00	0,00	0,00	0,00	7 416,33	7 495,10
R1.2	Impostos indiretos	0,00	0,00	0,00	0,00	0,00	0,00	0,00
R2	Contribuições para sistemas de proteção social e subsistemas de saúde	0,00	0,00	0,00	0,00	0,00	0,00	0,00
R3	Taxas, multas e outras penalidades	15 179,18	0,00	0,00	0,00	0,00	15 179,18	12 307,90
R4	Rendimentos de propriedade	1 282,44	0,00	0,00	0,00	0,00	1 282,44	1 175,57
R5	Transferências e subsídios correntes	303 614,70	0,00	0,00	0,00	0,00	303 614,70	268 392,04
R5.1	Transferências correntes	303 614,70	0,00	0,00	0,00	0,00	303 614,70	268 392,04
R5.1.1	Administrações públicas	303 614,70	0,00	0,00	0,00	0,00	303 614,70	268 392,04
R5.1.1.1	Administração central-Estado	226 743,62	0,00	0,00	0,00	0,00	226 743,62	200 132,20
R5.1.1.2	Administração central-Outras entidades	5 615,79	0,00	0,00	0,00	0,00	5 615,79	1 276,42
R5.1.1.3	Segurança social	0,00	0,00	0,00	0,00	0,00	0,00	0,00
R5.1.1.4	Administração regional	0,00	0,00	0,00	0,00	0,00	0,00	0,00
R5.1.1.5	Administração local	71 255,29	0,00	0,00	0,00	0,00	71 255,29	66 983,42
R5.1.2	Exterior-UE	0,00	0,00	0,00	0,00	0,00	0,00	0,00
R5.1.3	Outras	0,00	0,00	0,00	0,00	0,00	0,00	0,00
R5.2	Subsídios correntes	0,00	0,00	0,00	0,00	0,00	0,00	0,00
R6	Venda de bens e serviços	0,00	0,00	0,00	0,00	0,00	0,00	0,00
R7	Outras receitas correntes	30 797,42	0,00	0,00	0,00	0,00	30 797,42	25 411,91
	Total da Receita corrente	1 361,50	0,00	0,00	0,00	0,00	1 361,50	123,39
		359 651,57	0,00	0,00	0,00	0,00	359 651,57	314 905,91

Demonstração de Desempenho Orçamental

Ano: 2023

RUBRICA	RECEBIMENTOS	FONTES DE FINANCIAMENTO						TOTAL	2022
		RECEITAS PRÓPRIAS	RECEITAS GERAIS	FINANC. UE	EMPR.	FUNDOS ALHEIOS			
	<u>Receita de capital</u>								
R8	Venda de bens de investimento	0,00	0,00	0,00	0,00	0,00	0,00	0,00	0,00
R9	Transferências e subsídios de capital	7 857,97	0,00	0,00	0,00	0,00	0,00	7 857,97	7 435,17
R9.1	Transferências de capital	7 857,97	0,00	0,00	0,00	0,00	0,00	7 857,97	7 435,17
R9.1.1	Administrações públicas	7 857,97	0,00	0,00	0,00	0,00	0,00	7 857,97	7 435,17
R9.1.1.1	Administração central-Estado	0,00	0,00	0,00	0,00	0,00	0,00	0,00	0,00
R9.1.1.2	Administração central-Outras entidades	0,00	0,00	0,00	0,00	0,00	0,00	0,00	0,00
R9.1.1.3	Segurança social	0,00	0,00	0,00	0,00	0,00	0,00	0,00	0,00
R9.1.1.4	Administração regional	0,00	0,00	0,00	0,00	0,00	0,00	0,00	0,00
R9.1.1.5	Administração local	7 857,97	0,00	0,00	0,00	0,00	0,00	7 857,97	7 435,17
R9.1.2	Exterior-UE	0,00	0,00	0,00	0,00	0,00	0,00	0,00	0,00
R9.1.3	Outras	0,00	0,00	0,00	0,00	0,00	0,00	0,00	0,00
R9.2	Subsídios de capital	0,00	0,00	0,00	0,00	0,00	0,00	0,00	0,00
R10	Outras receitas de capital	0,00	0,00	0,00	0,00	0,00	0,00	0,00	0,00
R11	Reposições não abatidas aos pagamentos	0,00	0,00	0,00	0,00	0,00	0,00	0,00	0,00
	Total da Receita de capital	7 857,97	0,00	0,00	0,00	0,00	0,00	7 857,97	7 435,17
	Receita Efetiva	367 509,54	0,00	0,00	0,00	0,00	0,00	367 509,54	322 341,08
	<u>Receita não efetiva</u>								
R12	Receita com ativos financeiros	0,00	0,00	0,00	0,00	0,00	0,00	0,00	0,00
R13	Receita com passivos financeiros	0,00	0,00	0,00	0,00	0,00	0,00	0,00	0,00
	Total da Receita não efetiva	0,00	0,00	0,00	0,00	0,00	0,00	0,00	0,00
	Soma	461 894,12	0,00	0,00	0,00	0,00	0,00	461 894,12	371 793,14
	Operações de tesouraria							4 105,64	3 154,91

Demonstração de Desempenho Orçamental

Ano: 2023

RUBRICA	PAGAMENTOS	FONTES DE FINANCIAMENTO					TOTAL	2022
		RECEITAS PRÓPRIAS	RECEITAS GERAIS	FINANC. UE	EMPR.	FUNDOS ALHEIOS		
	<u>Despesa corrente</u>							
D1	Despesas com o pessoal	192 950,50	0,00	0,00	0,00	0,00	192 950,50	149 165,54
D1.1	Remunerações certas e permanentes	148 056,55	0,00	0,00	0,00	0,00	148 056,55	109 877,06
D1.2	Abonos variáveis ou eventuais	4 156,69	0,00	0,00	0,00	0,00	4 156,69	6 332,16
D1.3	Segurança social	40 737,26	0,00	0,00	0,00	0,00	40 737,26	32 956,32
D2	Aquisição de bens e serviços	67 363,74	0,00	0,00	0,00	0,00	67 363,74	79 598,09
D3	Juros e outros encargos	0,00	0,00	0,00	0,00	0,00	0,00	27,08
D4	Transferências e subsídios correntes	8 880,33	0,00	0,00	0,00	0,00	8 880,33	8 026,87
D4.1	Transferências correntes	8 880,33	0,00	0,00	0,00	0,00	8 880,33	8 026,87
D4.1.1	Administrações públicas	0,00	0,00	0,00	0,00	0,00	0,00	0,00
D4.1.1.1	Administração central-Estado	0,00	0,00	0,00	0,00	0,00	0,00	0,00
D4.1.1.2	Administração central-Outras entidades	0,00	0,00	0,00	0,00	0,00	0,00	0,00
D4.1.1.3	Segurança social	0,00	0,00	0,00	0,00	0,00	0,00	0,00
D4.1.1.4	Administração regional	0,00	0,00	0,00	0,00	0,00	0,00	0,00
D4.1.1.5	Administração local	0,00	0,00	0,00	0,00	0,00	0,00	0,00
D4.1.2	Entidades do setor não lucrativo	8 880,33	0,00	0,00	0,00	0,00	8 880,33	8 026,87
D4.1.3	Famílias	0,00	0,00	0,00	0,00	0,00	0,00	0,00
D4.1.4	Outras	0,00	0,00	0,00	0,00	0,00	0,00	0,00
D4.2	Subsídios correntes	0,00	0,00	0,00	0,00	0,00	0,00	0,00
D5	Outras despesas correntes	7 389,52	0,00	0,00	0,00	0,00	7 389,52	2 144,34
	Total da Despesa corrente	276 584,09	0,00	0,00	0,00	0,00	276 584,09	238 961,92
	<u>Despesa de capital</u>							
D6	Aquisição de bens de capital	80 886,77	0,00	0,00	0,00	0,00	80 886,77	38 446,64
D7	Transferências e subsídios de capital	0,00	0,00	0,00	0,00	0,00	0,00	0,00
D7.1	Transferências de capital	0,00	0,00	0,00	0,00	0,00	0,00	0,00
D7.1.1	Administrações públicas	0,00	0,00	0,00	0,00	0,00	0,00	0,00

Demonstração de Desempenho Orçamental

RUBRICA	PAGAMENTOS	FONTES DE FINANCIAMENTO						2022
		RECEITAS PRÓPRIAS	RECEITAS GERAIS	FINANC. UE	EMPR.	FUNDOS ALHEIOS	TOTAL	
D7.1.1.1	Administração central-Estado	0,00	0,00	0,00	0,00	0,00	0,00	0,00
D7.1.1.2	Administração central-Outras entidades	0,00	0,00	0,00	0,00	0,00	0,00	0,00
D7.1.1.3	Segurança social	0,00	0,00	0,00	0,00	0,00	0,00	0,00
D7.1.1.4	Administração regional	0,00	0,00	0,00	0,00	0,00	0,00	0,00
D7.1.1.5	Administração local	0,00	0,00	0,00	0,00	0,00	0,00	0,00
D7.1.2	Entidades do setor não lucrativo	0,00	0,00	0,00	0,00	0,00	0,00	0,00
D7.1.3	Famílias	0,00	0,00	0,00	0,00	0,00	0,00	0,00
D7.1.4	Outras	0,00	0,00	0,00	0,00	0,00	0,00	0,00
D7.2	Subsídios de capital	0,00	0,00	0,00	0,00	0,00	0,00	0,00
D8	Outras despesas de capital	0,00	0,00	0,00	0,00	0,00	0,00	0,00
	Total da Despesa de capital	80 886,77	0,00	0,00	0,00	0,00	0,00	38 446,64
	Despesa Efetiva	357 470,86	0,00	0,00	0,00	0,00	0,00	277 408,56
	<u>Despesa não efetiva</u>							
D10	Despesa com passivos financeiros	0,00	0,00	0,00	0,00	0,00	0,00	0,00
D9	Despesa com ativos financeiros	0,00	0,00	0,00	0,00	0,00	0,00	0,00
	Total da Despesa não efetiva	0,00	0,00	0,00	0,00	0,00	0,00	0,00
	Soma	357 470,86	0,00	0,00	0,00	0,00	0,00	277 408,56
	Operações de tesouraria					4 106,36		3 092,28

Demonstração de Desempenho Orçamental

RUBRICA	PAGAMENTOS	FONTES DE FINANCIAMENTO						2022
		RECEITAS PRÓPRIAS	RECEITAS GERAIS	FINANC. UE	EMPR.	FUNDOS ALHEIOS	TOTAL	
	Saldo para a gerência seguinte	104 423,26						94 468,51
	Operações orçamentais							94 384,58
	Operações de tesouraria					83,21		83,93
	Saldo Global	10 038,68	0,00	0,00	0,00	0,00	0,00	44 932,52
	Despesa primária	357 470,86	0,00	0,00	0,00	0,00	0,00	277 381,48
	Saldo corrente	83 067,48	0,00	0,00	0,00	0,00	0,00	75 943,99
	Saldo de capital	-73 028,80	0,00	0,00	0,00	0,00	0,00	-31 011,47
	Saldo primário	10 038,68	0,00	0,00	0,00	0,00	0,00	44 959,60
	Recicla total	461 894,12	0,00	0,00	0,00	0,00	0,00	371 793,14
	Despesa total	357 470,86	0,00	0,00	0,00	0,00	0,00	277 408,56

Demonstração de Execução Orçamental da Receita

Rubrica	Descrição	Previsões Corrigidas	Receitas por cobrar de Períodos Anteriores	Receitas Líquidas	Liquidações Anuladas	Receitas Cobradas Brutas	Reembolsos e Restituições		Receitas cobradas líquidas		Receitas por cobrar no final do período	Grau de Execução Orçamental		
							Emitidos	Pagos	Períodos Anteriores	Período Corrente		Períodos Anteriores	Período Corrente	
Receita corrente														
R1	Receita fiscal	7.500,00	0,00	7.416,33	0,00 €	7.416,33	0,00	0,00	0,00	7.416,33	0,00	7.416,33	0,00 %	98,88 %
R1.1	Impostos diretos	7.500,00	0,00	7.416,33	0,00 €	7.416,33	0,00	0,00	0,00	7.416,33	0,00	7.416,33	0,00 %	98,88 %
R1.2	Impostos indiretos	0,00	0,00	0,00	0,00 €	0,00	0,00	0,00	0,00	0,00	0,00	0,00	0,00 %	0,00 %
R2	Contribuições para sistemas de proteção social e subsistemas de saúde	0,00	0,00	0,00	0,00 €	0,00	0,00	0,00	0,00	0,00	0,00	0,00	0,00 %	0,00 %
R3	Taxas, multas e outras penalidades	18.000,00	0,00	15.179,18	0,00 €	15.179,18	0,00	0,00	0,00	15.179,18	0,00	15.179,18	0,00 %	84,33 %
R4	Rendimentos de propriedade	1.292,44	0,00	1.282,44	0,00 €	1.282,44	0,00	0,00	0,00	1.282,44	0,00	1.282,44	0,00 %	99,23 %
R5	Transferências e subsídios correntes	306.441,46	0,00	303.614,70	69,00 €	303.614,70	0,00	0,00	0,00	303.614,70	0,00	303.614,70	0,00 %	99,08 %
R5.1	Transferências correntes	306.441,46	0,00	303.614,70	69,00 €	303.614,70	0,00	0,00	0,00	303.614,70	0,00	303.614,70	0,00 %	99,08 %
R5.1.1	Administrações públicas	306.041,46	0,00	303.614,70	69,00 €	303.614,70	0,00	0,00	0,00	303.614,70	0,00	303.614,70	0,00 %	99,21 %
R5.1.1.1	Administração central-Estado	227.803,78	0,00	226.743,62	0,00 €	226.743,62	0,00	0,00	0,00	226.743,62	0,00	226.743,62	0,00 %	99,53 %
R5.1.1.2	Administração central-Outras entidades	7.013,97	0,00	5.615,79	0,00 €	5.615,79	0,00	0,00	0,00	5.615,79	0,00	5.615,79	0,00 %	80,07 %
R5.1.1.3	Segurança social	0,00	0,00	0,00	0,00 €	0,00	0,00	0,00	0,00	0,00	0,00	0,00	0,00 %	0,00 %
R5.1.1.4	Administração regional	0,00	0,00	0,00	0,00 €	0,00	0,00	0,00	0,00	0,00	0,00	0,00	0,00 %	0,00 %
R5.1.1.5	Administração local	71.223,71	0,00	71.255,29	69,00 €	71.255,29	0,00	0,00	0,00	71.255,29	0,00	71.255,29	0,00 %	100,04 %
R5.1.2	Exterior-UE	0,00	0,00	0,00	0,00 €	0,00	0,00	0,00	0,00	0,00	0,00	0,00	0,00 %	0,00 %
R5.1.3	Outras	400,00	0,00	0,00	0,00 €	0,00	0,00	0,00	0,00	0,00	0,00	0,00	0,00 %	0,00 %
R5.2	Subsídios correntes	0,00	0,00	0,00	0,00 €	0,00	0,00	0,00	0,00	0,00	0,00	0,00	0,00 %	0,00 %
R6	Venda de bens e serviços	30.360,00	0,00	30.797,42	0,00 €	30.797,42	0,00	0,00	0,00	30.797,42	0,00	30.797,42	0,00 %	101,44 %
R7	Outras receitas correntes	510,00	0,00	1.361,50	0,00 €	1.361,50	0,00	0,00	0,00	1.361,50	0,00	1.361,50	0,00 %	266,96 %
Receita de capital														
R8	Venda de bens de investimento	100,00	0,00	0,00	0,00 €	0,00	0,00	0,00	0,00	0,00	0,00	0,00	0,00 %	0,00 %
R9	Transferências e subsídios de capital	7.858,18	0,00	7.857,97	0,00 €	7.857,97	0,00	0,00	0,00	7.857,97	0,00	7.857,97	0,00 %	100,00 %
R9.1	Transferências de capital	7.858,18	0,00	7.857,97	0,00 €	7.857,97	0,00	0,00	0,00	7.857,97	0,00	7.857,97	0,00 %	100,00 %
R9.1.1	Administrações públicas	7.858,18	0,00	7.857,97	0,00 €	7.857,97	0,00	0,00	0,00	7.857,97	0,00	7.857,97	0,00 %	100,00 %
R9.1.1.1	Administração central-Estado	0,00	0,00	0,00	0,00 €	0,00	0,00	0,00	0,00	0,00	0,00	0,00	0,00 %	0,00 %
R9.1.1.2	Administração central-Outras entidades	0,00	0,00	0,00	0,00 €	0,00	0,00	0,00	0,00	0,00	0,00	0,00	0,00 %	0,00 %
R9.1.1.3	Segurança social	0,00	0,00	0,00	0,00 €	0,00	0,00	0,00	0,00	0,00	0,00	0,00	0,00 %	0,00 %
R9.1.1.4	Administração regional	0,00	0,00	0,00	0,00 €	0,00	0,00	0,00	0,00	0,00	0,00	0,00	0,00 %	0,00 %
R9.1.1.5	Administração local	7.858,18	0,00	7.857,97	0,00 €	7.857,97	0,00	0,00	0,00	7.857,97	0,00	7.857,97	0,00 %	100,00 %
R9.1.2	Exterior-UE	0,00	0,00	0,00	0,00 €	0,00	0,00	0,00	0,00	0,00	0,00	0,00	0,00 %	0,00 %
R9.1.3	Outras	0,00	0,00	0,00	0,00 €	0,00	0,00	0,00	0,00	0,00	0,00	0,00	0,00 %	0,00 %
R9.2	Subsídios de capital	0,00	0,00	0,00	0,00 €	0,00	0,00	0,00	0,00	0,00	0,00	0,00	0,00 %	0,00 %
R10	Outras receitas de capital	100,00	0,00	0,00	0,00 €	0,00	0,00	0,00	0,00	0,00	0,00	0,00	0,00 %	0,00 %
Total		372.162,08	0,00	367.509,54	69,00 €	367.509,54	0,00	0,00	0,00	367.509,54	0,00	367.509,54	0,00 %	98,75 %

Demonstração de Execução Orçamental da Receita

Rubrica	Descrição	Previsões Corrigidas	Receitas por cobrar de Períodos Anteriores	Receitas Liquidadas	Liquidações Anuladas	Receitas Cobradas Brutas	Reembolsos e Restituições		Receitas cobradas líquidas		Receitas por cobrar no final do período	Grau de Execução Orçamental	
							Emitidos	Pagos	Períodos Anteriores	Período Corrente		Total	Períodos Anteriores
R.11	Reposições não abatidas aos pagamentos	100,00	0,00	0,00	0,00 €	0,00	0,00	0,00	0,00	0,00	0,00	0,00 %	0,00 %
R.12	Receita com ativos financeiros	0,00	0,00	0,00	0,00 €	0,00	0,00	0,00	0,00	0,00	0,00	0,00 %	0,00 %
R.13	Receita com passivos financeiros	0,00	0,00	0,00	0,00 €	0,00	0,00	0,00	0,00	0,00	0,00	0,00 %	0,00 %
R.14	Saldo da gerência anterior - operações orçamentais	94.468,51	0,00	94.468,51	0,00 €	94.468,51	0,00	0,00	94.468,51	94.468,51	0,00	0,00 %	100,00 %
Total		466.730,29	0,00	461.978,05	69,00	461.978,05	0,00	0,00	461.978,05	461.978,05	0,00	0,00 %	99,98 %

Freguesia de Miragaia e Marteleira

Desde 01/01/2023 até 22/12/2023

Ano: 2023

Controlo Orçamental da Receita

Código	Classificação Económica Descrição	Previsões Corrigidas	Receitas por cobrar Início do ano	Receitas Liquida- das	Liquida- ções Anuladas	Receitas Cobradas Brutas	Reembolsos e Restituições		Receita cobrada liquida	Receitas por cobrar no final do ano	Grau de Execução Orçamen- tal das Receitas
							Emitidos	Pagos			
01	Impostos directos	7.500,00	0,00	7 416,33	0,00	7 416,33	0,00	0,00	7.416,33	0,00	98,88 %
0102	Outros	7.500,00	0,00	7 416,33	0,00	7 416,33	0,00	0,00	7.416,33	0,00	98,88 %
010202	Imposto municipal sobre imóveis	7.500,00	0,00	7 416,33	0,00	7 416,33	0,00	0,00	7.416,33	0,00	98,88 %
04	Taxas, multas e outras penalidades	18.000,00	0,00	15 179,18	0,00	15 179,18	0,00	0,00	15.179,18	0,00	84,33 %
0401	Taxas	18.000,00	0,00	15 179,18	0,00	15 179,18	0,00	0,00	15.179,18	0,00	84,33 %
040123	Taxas específicas das autarquias locais	18.000,00	0,00	15 179,18	0,00	15 179,18	0,00	0,00	15.179,18	0,00	84,33 %
04012304	Canídeos	1.500,00	0,00	835,00	0,00	835,00	0,00	0,00	835,00	0,00	55,67 %
04012399	Outras	16.500,00	0,00	14 344,18	0,00	14 344,18	0,00	0,00	14.344,18	0,00	86,93 %
0401239999	Outras	16.500,00	0,00	14 344,18	0,00	14 344,18	0,00	0,00	14.344,18	0,00	86,93 %
040123999901	Atestados e outras declarações	1.800,00	0,00	1 841,10	0,00	1 841,10	0,00	0,00	1.841,10	0,00	86,93 %
040123999902	Certificação de fotocópias	100,00	0,00	10,00	0,00	10,00	0,00	0,00	10,00	0,00	102,28 %
040123999903	Taxas de serviços funebres	12.500,00	0,00	8 580,00	0,00	8 580,00	0,00	0,00	8.580,00	0,00	10,00 %
04012399990301	São Lourenço do Francos	3.000,00	0,00	2 020,00	0,00	2 020,00	0,00	0,00	2.020,00	0,00	68,64 %
04012399990302	São Miguel	3.000,00	0,00	1 790,00	0,00	1 790,00	0,00	0,00	1.790,00	0,00	67,33 %
04012399990303	Marteleira	4.000,00	0,00	3 870,00	0,00	3 870,00	0,00	0,00	3.870,00	0,00	59,67 %
04012399990304	Cabeça Gorda	2.500,00	0,00	900,00	0,00	900,00	0,00	0,00	900,00	0,00	96,75 %
040123999904	Comissão de renovação de cartões do cidadão	1.000,00	0,00	3,60	0,00	3,60	0,00	0,00	3,60	0,00	36,00 %
040123999905	Comissão de cobranças de água	1.000,00	0,00	0,00	0,00	0,00	0,00	0,00	0,00	0,00	0,36 %
040123999906	Outros serviços prestados	100,00	0,00	3 909,48	0,00	3 909,48	0,00	0,00	3.909,48	0,00	0,00 %
05	Rendimentos da propriedade	1.292,44	0,00	1 282,44	0,00	1 282,44	0,00	0,00	1.282,44	0,00	3 909,48 %
	Total / A Transportar	25.500,00	0,00	22 595,51	0,00	22 595,51	0,00	0,00	22.595,51	0,00	88,61 %

Freguesia de Miragaia e Marteleira

Desde 01/01/2023 até 22/12/2023

Ano: 2023

Controlo Orçamental da Receita

Código	Classificação Económica		Previsões Corrigidas	Receitas por cobrar no início do ano	Receitas Liquidadas	Liquidações Anuladas	Receitas Cobradas Brutas	Reembolsos e Restituições		Receita cobrada líquida	Receitas por cobrar no final do ano	Grau de Execução Orçamental das Receitas
	Descrição							Emitidos	Pagos			
0502		Juros - Sociedades financeiras	10,00	0,00	0,00	0,00	0,00	0,00	0,00	0,00	0,00	0,00 %
050201		Bancos e outras instituições financeiras	10,00	0,00	0,00	0,00	0,00	0,00	0,00	0,00	0,00	0,00 %
0510		Rendas	1.282,44	0,00	1.282,44	0,00	1.282,44	0,00	0,00	1.282,44	0,00	100,00 %
051003		Habitações	1.282,44	0,00	1.282,44	0,00	1.282,44	0,00	0,00	1.282,44	0,00	100,00 %
05100301		Habitações Sociais	1.282,44	0,00	1.282,44	0,00	1.282,44	0,00	0,00	1.282,44	0,00	100,00 %
06		Transferências correntes	306.441,46	0,00	303.614,70	0,00	303.614,70	0,00	0,00	303.614,70	0,00	100,00 %
0601		Sociedades e quase-sociedades não financeiras	200,00	0,00	0,00	0,00	0,00	0,00	0,00	0,00	0,00	0,00 %
060102		Privadas	200,00	0,00	0,00	0,00	0,00	0,00	0,00	0,00	0,00	0,00 %
06010201		Donativos de empresas	200,00	0,00	0,00	0,00	0,00	0,00	0,00	0,00	0,00	0,00 %
0603		Administração central	234.817,75	0,00	232.359,41	0,00	232.359,41	0,00	0,00	232.359,41	0,00	98,95 %
060301		Estado	227.803,78	0,00	226.743,62	0,00	226.743,62	0,00	0,00	226.743,62	0,00	99,53 %
06030104		Fundo de Financiamento das Freguesias	70.499,00	0,00	70.499,00	0,00	70.499,00	0,00	0,00	70.499,00	0,00	100,00 %
06030105		Art.38º.nº8 da Lei nº73/2013	18.194,00	0,00	18.194,00	0,00	18.194,00	0,00	0,00	18.194,00	0,00	100,00 %
06030106		Transferência de competências - Lei nº 50/2018	130.462,00	0,00	130.462,00	0,00	130.462,00	0,00	0,00	130.462,00	0,00	100,00 %
0603010601		Espaços verdes	19.196,00	0,00	19.196,04	0,00	19.196,04	0,00	0,00	19.196,04	0,00	100,00 %
0603010602		Mobiliário urbano	12.684,80	0,00	12.684,84	0,00	12.684,84	0,00	0,00	12.684,84	0,00	100,00 %
0603010603		Escolas - Reparacões	11.080,00	0,00	11.079,96	0,00	11.079,96	0,00	0,00	11.079,96	0,00	100,00 %
0603010604		Escolas - Envolvertes	3.360,00	0,00	3.360,04	0,00	3.360,04	0,00	0,00	3.360,04	0,00	100,00 %
0603010605		Limpeza de espaços públicos	84.141,20	0,00	84.141,12	0,00	84.141,12	0,00	0,00	84.141,12	0,00	100,00 %
06030107		DGAL-Reembolso meio tempo do presidente	8.648,78	0,00	7.588,62	0,00	7.588,62	0,00	0,00	7.588,62	0,00	87,74 %
		Total / A Transportar	254.796,22	0,00	250.621,57	0,00	250.621,57	0,00	0,00	250.621,57	0,00	98,36 %

Freguesia de Miragaia e Marteleira

Desde 01/01/2023 até 22/12/2023

Ano: 2023

Controlo Orçamental da Receita

Código	Classificação Económica		Previsões Corrigidas	Recettas por cobrar Início do ano	Recettas Liquidadas	Liquidações Anuladas	Recettas Cobradas Brutas	Reembolsos e Restituições		Recetta cobrada líquida	Recettas por cobrar no final do ano	Grau de Execução Orçamental das Recettas
	Descrição	Emitidos						Pagos				
060309		Serviços e fundos autónomos-Subsistema de protec. à família e políticas activas	7.013,97	0,00	5.615,79	0,00	5.615,79	0,00	0,00	5.615,79	0,00	80,07 %
06030901		IEFP	7.013,97	0,00	5.615,79	0,00	5.615,79	0,00	0,00	5.615,79	0,00	80,07 %
0605		Administração local	71.223,71	0,00	71.255,29	0,00	71.255,29	0,00	0,00	71.255,29	0,00	100,04 %
060501		Continente	71.223,71	0,00	71.255,29	0,00	71.255,29	0,00	0,00	71.255,29	0,00	100,04 %
06050101		Municípios	71.223,71	0,00	71.255,29	0,00	71.255,29	0,00	0,00	71.255,29	0,00	100,04 %
0605010101		Protocolo de Delegação de Competências	70.723,71	0,00	70.723,92	0,00	70.723,92	0,00	0,00	70.723,92	0,00	100,00 %
060501010101		Aplicação de massas frias	34.567,30	0,00	34.567,32	0,00	34.567,32	0,00	0,00	34.567,32	0,00	100,00 %
060501010102		Sinalização horizontal	2.079,00	0,00	2.079,00	0,00	2.079,00	0,00	0,00	2.079,00	0,00	100,00 %
060501010103		Recolha de monos	16.594,91	0,00	16.594,92	0,00	16.594,92	0,00	0,00	16.594,92	0,00	100,00 %
060501010104		Outros	8.505,00	0,00	8.505,00	0,00	8.505,00	0,00	0,00	8.505,00	0,00	100,00 %
060501010105		Lavadouros	2.362,50	0,00	2.362,56	0,00	2.362,56	0,00	0,00	2.362,56	0,00	100,00 %
060501010106		Sanitários públicos	4.252,50	0,00	4.252,56	0,00	4.252,56	0,00	0,00	4.252,56	0,00	100,00 %
060501010107		Chafarizes e fontanários	1.890,00	0,00	1.890,00	0,00	1.890,00	0,00	0,00	1.890,00	0,00	100,00 %
060501010108		Coretos	472,50	0,00	472,56	0,00	472,56	0,00	0,00	472,56	0,00	100,01 %
0605010104		Stape	500,00	0,00	531,37	0,00	531,37	0,00	0,00	531,37	0,00	106,27 %
0608		Famílias	200,00	0,00	0,00	0,00	0,00	0,00	0,00	0,00	0,00	0,00 %
060801		Famílias	200,00	0,00	0,00	0,00	0,00	0,00	0,00	0,00	0,00	0,00 %
06080101		Donativos - Particulares	200,00	0,00	0,00	0,00	0,00	0,00	0,00	0,00	0,00	0,00 %
07		Venda de bens e serviços correntes	30.360,00	0,00	30.797,42	0,00	30.797,42	0,00	0,00	30.797,42	0,00	101,44 %
0701		Venda de bens	1.100,00	0,00	185,14	0,00	185,14	0,00	0,00	185,14	0,00	16,83 %
070108		Mercadorias	200,00	0,00	111,10	0,00	111,10	0,00	0,00	111,10	0,00	55,55 %
07010899		Outros	200,00	0,00	111,10	0,00	111,10	0,00	0,00	111,10	0,00	55,55 %
		Total / A Transportar	333.233,90	0,00	327.492,65	0,00	327.492,65	0,00	0,00	327.492,65	0,00	98,28 %

Freguesia de Miragaia e Marteleira

Desde 01/01/2023 até 22/12/2023

Ano: 2023

Controlo Orçamental da Receita

Código	Classificação Económica Descrição	Previsões Corrigidas	Receitas por cobrar no início do ano	Receitas Líquidas	Liquidações Anuladas	Receitas Cobradas Brutas	Reembolsos e Restituições		Receita cobrada líquida	Receitas por cobrar no final do ano	Grau de Execução Orçamental das Receitas
							Emitidos	Pagos			
0701089901	Selos postais, embalagens e outros	200,00	0,00	111,10	0,00	111,10	0,00	0,00	111,10	0,00	55,55 %
070110	Desperdícios, resíduos e refugos	800,00	0,00	0,00	0,00	0,00	0,00	0,00	0,00	0,00	0,00 %
07011001	Sucata	800,00	0,00	0,00	0,00	0,00	0,00	0,00	0,00	0,00	0,00 %
070199	Outros	100,00	0,00	74,04	0,00	74,04	0,00	0,00	74,04	0,00	74,04 %
0702	Serviços	29.250,00	0,00	30.612,28	0,00	30.612,28	0,00	0,00	30.612,28	0,00	104,66 %
070201	Aluguer de espaços e equipamentos	250,00	0,00	0,00	0,00	0,00	0,00	0,00	0,00	0,00	0,00 %
070209	Serviços específicos das autarquias	29.000,00	0,00	30.612,28	0,00	30.612,28	0,00	0,00	30.612,28	0,00	105,56 %
07020905	Cemitérios	20.000,00	0,00	21.460,00	0,00	21.460,00	0,00	0,00	21.460,00	0,00	107,30 %
0702090501	São Lourenço dos Francos	4.500,00	0,00	8.510,00	0,00	8.510,00	0,00	0,00	8.510,00	0,00	189,11 %
0702090502	São Miguel	2.000,00	0,00	1.470,00	0,00	1.470,00	0,00	0,00	1.470,00	0,00	73,50 %
0702090503	Marteleira	12.000,00	0,00	7.930,00	0,00	7.930,00	0,00	0,00	7.930,00	0,00	66,08 %
0702090504	Cabeça Gorda	1.500,00	0,00	3.550,00	0,00	3.550,00	0,00	0,00	3.550,00	0,00	236,67 %
07020999	Outros	9.000,00	0,00	9.152,28	0,00	9.152,28	0,00	0,00	9.152,28	0,00	101,69 %
0702099901	Serviços prestados-CTT	9.000,00	0,00	9.152,28	0,00	9.152,28	0,00	0,00	9.152,28	0,00	101,69 %
0703	Rendas	10,00	0,00	0,00	0,00	0,00	0,00	0,00	0,00	0,00	0,00 %
070302	Edifícios	10,00	0,00	0,00	0,00	0,00	0,00	0,00	0,00	0,00	0,00 %
08	Outras receitas correntes	510,00	0,00	1.361,50	0,00	1.361,50	0,00	0,00	1.361,50	0,00	266,96 %
0801	Outras	510,00	0,00	1.361,50	0,00	1.361,50	0,00	0,00	1.361,50	0,00	266,96 %
080199	Outras	510,00	0,00	1.361,50	0,00	1.361,50	0,00	0,00	1.361,50	0,00	266,96 %
08019901	Indemnizações por deterioração, roubo e extravio de bens patrimoniais	100,00	0,00	61,50	0,00	61,50	0,00	0,00	61,50	0,00	61,50 %
08019902	Indemnizações de estragos provocados por outrem em viaturas ou quaisquer outros	100,00	0,00	0,00	0,00	0,00	0,00	0,00	0,00	0,00	0,00 %
	Total / A Transportar	363.793,90	0,00	358.351,57	0,00	358.351,57	0,00	0,00	358.351,57	0,00	98,50 %

Freguesia de Miragaia e Marteleira

Desde 01/01/2023 até 22/12/2023

Ano: 2023

Controlo Orçamental da Receita

Código	Classificação Económica		Previsões Corrigidas	Receitas por cobrar Início do ano	Receitas Liquidadas	Liquidações Anuladas	Receitas Cobradas Brutas	Reembolsos e Restituições		Receita cobrada líquida	Receitas por cobrar no final do ano	Grau de Execução Orçamental das Receitas
	Descrição							Emitidos	Pagos			
08019999	Diversas		310,00	0,00	1 300,00	0,00	1 300,00	0,00	0,00	1.300,00	0,00	419,35 %
0801999901	Donativos		310,00	0,00	1 300,00	0,00	1 300,00	0,00	0,00	1.300,00	0,00	419,35 %
080199990101	Marchas-CML		300,00	0,00	1 300,00	0,00	1 300,00	0,00	0,00	1.300,00	0,00	433,33 %
080199990102	Outras		10,00	0,00	0,00	0,00	0,00	0,00	0,00	0,00	0,00	0,00 %
09	Venda de bens de investimento		100,00	0,00	0,00	0,00	0,00	0,00	0,00	0,00	0,00	0,00 %
0904	Outros bens de investimento		100,00	0,00	0,00	0,00	0,00	0,00	0,00	0,00	0,00	0,00 %
090401	Sociedades e quase-sociedades não financeiras		100,00	0,00	0,00	0,00	0,00	0,00	0,00	0,00	0,00	0,00 %
09040101	Equipamento de transporte		100,00	0,00	0,00	0,00	0,00	0,00	0,00	0,00	0,00	0,00 %
10	Transferências de capital		7.858,18	0,00	7 857,97	0,00	7 857,97	0,00	0,00	7.857,97	0,00	100,00 %
1005	Administração local		7.858,18	0,00	7 857,97	0,00	7 857,97	0,00	0,00	7.857,97	0,00	100,00 %
100501	Continente		7.858,18	0,00	7 857,97	0,00	7 857,97	0,00	0,00	7.857,97	0,00	100,00 %
10050101	Municípios		7.858,18	0,00	7 857,97	0,00	7 857,97	0,00	0,00	7.857,97	0,00	100,00 %
1005010101	Protocolo de Delegação de Competências		3.840,81	0,00	7 857,97	0,00	7 857,97	0,00	0,00	7.857,97	0,00	100,00 %
100501010101	Aplicação de massas frias		3.840,81	0,00	3 840,84	0,00	3 840,84	0,00	0,00	3.840,84	0,00	100,00 %
100501010102	Simalização horizontal		231,00	0,00	231,00	0,00	231,00	0,00	0,00	231,00	0,00	100,00 %
100501010103	Recolha de monos		1.843,87	0,00	1 843,92	0,00	1 843,92	0,00	0,00	1.843,92	0,00	100,00 %
100501010104	Outros		945,00	0,00	944,64	0,00	944,64	0,00	0,00	944,64	0,00	99,96 %
100501010105	Lavadouros		262,50	0,00	262,56	0,00	262,56	0,00	0,00	262,56	0,00	100,02 %
100501010106	Sanitários públicos		472,50	0,00	472,56	0,00	472,56	0,00	0,00	472,56	0,00	100,01 %
100501010107	Chafarizes e fontanários		210,00	0,00	210,00	0,00	210,00	0,00	0,00	210,00	0,00	100,00 %
100501010108	Coretos		52,50	0,00	52,45	0,00	52,45	0,00	0,00	52,45	0,00	99,90 %
	Total / A Transportar		372.062,08	0,00	3 67 509,54	0,00	3 67 509,54	0,00	0,00	3 67 509,54	0,00	98,78 %

Pág.: 5 de 6

Freguesia de Miragaia e Marteleira

Desde 01/01/2023 até 22/12/2023

Ano: 2023

Controlo Orçamental da Receita

Pág.: 6 de 6

Código	Classificação Económica Descrição	Previsões Corrigidas	Receitas por cobrar Início do ano	Receitas Liquida- das	Liquida- ções Anuladas	Receitas Cobradas Brutas	Reembolsos e Restituições		Receita cobrada liquida	Receitas por cobrar no final do ano	Grau de Execução Orçamen- tal das Receitas
							Emitidos	Pagos			
13	Outras receitas de capital	100,00	0,00	0,00	0,00	0,00	0,00	0,00	0,00	0,00	0,00 %
1301	Outras	100,00	0,00	0,00	0,00	0,00	0,00	0,00	0,00	0,00	0,00 %
130101	Indemnizações	100,00	0,00	0,00	0,00	0,00	0,00	0,00	0,00	0,00	0,00 %
15	Reposições não abatidas nos pagamentos	100,00	0,00	0,00	0,00	0,00	0,00	0,00	0,00	0,00	0,00 %
1501	Reposições não abatidas nos pagamentos	100,00	0,00	0,00	0,00	0,00	0,00	0,00	0,00	0,00	0,00 %
150101	Reposições não abatidas nos pagamentos	100,00	0,00	0,00	0,00	0,00	0,00	0,00	0,00	0,00	0,00 %
16	Saldo da gerência anterior	94.468,51	0,00	94.468,51	0,00	94.468,51	0,00	0,00	94.468,51	0,00	100,00 %
1601	Saldo orçamental	94.468,51	0,00	94.468,51	0,00	94.468,51	0,00	0,00	94.468,51	0,00	100,00 %
160101	Na posse do serviço	94.468,51	0,00	94.468,51	0,00	94.468,51	0,00	0,00	94.468,51	0,00	100,00 %
	Total / A Transportar	466.730,59	0,00	461.978,05	0,00	461.978,05	0,00	0,00	461.978,05	0,00	98,98 %

Demonstração de Execução Orçamental da Despesa

Rubrica	Descrição	Despesas por pagar de Períodos Anteriores	Previsões Corrigidas	Cativos / Decativos	Compro- missos	Obrigações	Despesas Pagas Líquidas de Reposições		Compromissos a transferir	Obrigações por Pagar	Grau de Execução Orçamental	
							Períodos Anteriores	Período Corrente			Total	Períodos Anteriores
Despesa corrente												
D1	Despesas com o pessoal	1 307,87	211.008,71	0,00	209.463,85	194.295,43	1 307,87	191.642,63	0,00	0,00	0,62 %	90,82 %
D1.1	Remunerações certas e permanentes	1 307,87	164.653,91	0,00	163.509,60	149.401,48	1 307,87	146.748,68	0,00	0,00	0,79 %	89,13 %
D1.2	Abonos variáveis ou eventuais	0,00	4.501,34	0,00	4.156,69	4.156,69	0,00	4.156,69	0,00	0,00	0,00 %	92,14 %
D1.3	Segurança social	0,00	41.833,46	0,00	41.397,56	40.737,26	0,00	40.737,26	0,00	0,00	0,00 %	97,33 %
D2	Aquisição de bens e serviços	23,56	92.161,88	0,00	69.639,36	67.363,74	23,56	67.335,18	0,00	0,00	0,03 %	73,06 %
D3	Juros e outros encargos	0,00	50,00	0,00	0,00	0,00	0,00	0,00	0,00	0,00	0,00 %	0,00 %
D4	Transferências e subsídios correntes	0,00	13.440,00	0,00	8.880,33	8.880,33	0,00	8.880,33	0,00	0,00	0,00 %	0,00 %
D4.1	Transferências correntes	0,00	13.440,00	0,00	8.880,33	8.880,33	0,00	8.880,33	0,00	0,00	0,00 %	0,00 %
D4.1.1	Administrações públicas	0,00	0,00	0,00	0,00	0,00	0,00	0,00	0,00	0,00	0,00 %	0,00 %
D4.1.1.1	Administração central-Estado	0,00	0,00	0,00	0,00	0,00	0,00	0,00	0,00	0,00	0,00 %	0,00 %
D4.1.1.2	Administração central-Outras entidades	0,00	0,00	0,00	0,00	0,00	0,00	0,00	0,00	0,00	0,00 %	0,00 %
D4.1.1.3	Segurança social	0,00	0,00	0,00	0,00	0,00	0,00	0,00	0,00	0,00	0,00 %	0,00 %
D4.1.1.4	Administração regional	0,00	0,00	0,00	0,00	0,00	0,00	0,00	0,00	0,00	0,00 %	0,00 %
D4.1.1.5	Administração local	0,00	0,00	0,00	0,00	0,00	0,00	0,00	0,00	0,00	0,00 %	0,00 %
D4.1.2	Entidades do setor não lucrativo	0,00	0,00	0,00	0,00	0,00	0,00	0,00	0,00	0,00	0,00 %	0,00 %
D4.1.3	Famílias	0,00	11.000,00	0,00	8.880,33	8.880,33	0,00	8.880,33	0,00	0,00	0,00 %	0,00 %
D4.1.4	Outras	0,00	2.440,00	0,00	0,00	0,00	0,00	0,00	0,00	0,00	0,00 %	0,00 %
D4.2	Subsídios correntes	0,00	0,00	0,00	0,00	0,00	0,00	0,00	0,00	0,00	0,00 %	0,00 %
D5	Outras despesas correntes	0,00	16.340,00	0,00	7.389,52	7.389,52	0,00	7.389,52	0,00	0,00	0,00 %	0,00 %
D6	Despesa de capital											
D6	Aquisição de bens de capital	0,00	133.730,00	0,00	81.198,39	80.886,77	0,00	80.886,77	0,00	0,00	0,00 %	60,49 %
D7	Transferências e subsídios de capital	0,00	0,00	0,00	0,00	0,00	0,00	0,00	0,00	0,00	0,00 %	0,00 %
D7.1	Transferências de capital	0,00	0,00	0,00	0,00	0,00	0,00	0,00	0,00	0,00	0,00 %	0,00 %
D7.1.1	Administrações públicas	0,00	0,00	0,00	0,00	0,00	0,00	0,00	0,00	0,00	0,00 %	0,00 %
D7.1.1.1	Administração central-Estado	0,00	0,00	0,00	0,00	0,00	0,00	0,00	0,00	0,00	0,00 %	0,00 %
D7.1.1.2	Administração central-Outras entidades	0,00	0,00	0,00	0,00	0,00	0,00	0,00	0,00	0,00	0,00 %	0,00 %
D7.1.1.3	Segurança social	0,00	0,00	0,00	0,00	0,00	0,00	0,00	0,00	0,00	0,00 %	0,00 %
D7.1.1.4	Administração regional	0,00	0,00	0,00	0,00	0,00	0,00	0,00	0,00	0,00	0,00 %	0,00 %
D7.1.1.5	Administração local	0,00	0,00	0,00	0,00	0,00	0,00	0,00	0,00	0,00	0,00 %	0,00 %
D7.1.2	Entidades do setor não lucrativo	0,00	0,00	0,00	0,00	0,00	0,00	0,00	0,00	0,00	0,00 %	0,00 %
D7.1.3	Famílias	0,00	0,00	0,00	0,00	0,00	0,00	0,00	0,00	0,00	0,00 %	0,00 %
D7.1.4	Outras	0,00	0,00	0,00	0,00	0,00	0,00	0,00	0,00	0,00	0,00 %	0,00 %
D7.2	Subsídios de capital	0,00	0,00	0,00	0,00	0,00	0,00	0,00	0,00	0,00	0,00 %	0,00 %
D8	Outras despesas de capital	0,00	0,00	0,00	0,00	0,00	0,00	0,00	0,00	0,00	0,00 %	0,00 %
Total		1 336,43	466.730,59	0,00	376.571,45	358.815,79	1 336,43	356.134,43	0,00	0,00	0,29 %	76,30 %

Demonstração de Execução Orçamental da Despesa

Rubrica	Descrição	Despesas por pagar de Períodos Anteriores	Previsões Corrigidas	Cativos / Descativos	Compromissos	Obrigações	Despesas Pagas Líquidas de Reposições			Compromissos a transitar	Obrigações por Pagar	Grau de Execução Orçamental	
							Períodos Anteriores	Período Corrente	Total			Períodos Anteriores	Período Corrente
D9	Despesa com ativos financeiros	0,00	0,00	0,00	0,00	0,00	0,00	0,00	0,00	0,00	0,00	0,00 %	0,00 %
D10	Despesa com passivos financeiros	0,00	0,00	0,00	0,00	0,00	0,00	0,00	0,00	0,00	0,00	0,00 %	0,00 %
	Total	1.336,43	466.730,59	0,00	376.571,45	358.815,79	1.336,43	356.134,43	357.470,86	0,00	0,00	0,29 %	76,30 %

Freguesia de Miragaia e Marteleira

Desde 01/01/2023 até 22/12/2023



Ano: 2023

Controlo Orçamental da Despesa

Pág.: 1 de 11

Classificação Económica		Dotações Corrigidas	Compromissos Assumidos			Despesas Pagas	Diferenças		Grau de Execução Orçamental das Despesas
Código	Descrição		Exercício	Exercícios Futuros	Total		Dotação não Comprometida	Saldo	
01	Autarquia	466.730,59	376.571,45	0,00	376.571,45	357.470,86	90.159,14	19.100,59	76,59 %
0103	Administração Autárquica	466.730,59	376.571,45	0,00	376.571,45	357.470,86	90.159,14	19.100,59	76,59 %
0101	Despesas com o pessoal	211.008,71	209.463,85	0,00	209.463,85	192.950,50	1.544,86	16.513,35	91,44 %
010101	Remunerações certas e permanentes	164.653,91	163.909,60	0,00	163.909,60	148.056,55	744,31	15.853,05	89,92 %
01010101	Titulares de órgãos de soberania e membros de órgãos autárquicos	31.570,72	31.567,99	0,00	31.567,99	16.691,65	2,73	14.879,07	52,87 %
01010101	Titulares de órgãos de soberania	17.062,60	17.059,87	0,00	17.059,87	16.691,65	2,73	370,95	97,83 %
01010102	Titulares de órgãos de soberania - Miragaia	14.508,12	14.508,12	0,00	14.508,12	0,00	0,00	14.508,12	0,00 %
010104	Pessoal dos quadros - Regime de contrato individual de trabalho	84.410,20	83.895,01	0,00	83.895,01	83.101,62	515,19	793,39	98,45 %
01010401	Pessoal em funções - CTTI	84.410,20	83.895,01	0,00	83.895,01	83.101,62	515,19	793,39	98,45 %
010106	Pessoal contratado a termo	17.202,93	17.074,97	0,00	17.074,97	16.891,65	127,96	183,32	98,19 %
01010601	Pessoal em funções	17.202,93	17.074,97	0,00	17.074,97	16.891,65	127,96	183,32	98,19 %
0101060101	Pessoal em funções	10.638,96	10.573,30	0,00	10.573,30	10.389,98	65,66	183,32	97,66 %
0101060102	Pessoal em funções - IEFP	6.563,97	6.501,67	0,00	6.501,67	6.501,67	62,30	0,00	99,05 %
010113	Subsidio de refeição	15.895,20	15.509,00	0,00	15.509,00	15.509,00	86,20	0,00	99,45 %
01011302	Subsidio de refeição - IEFP	828,00	828,00	0,00	828,00	828,00	0,00	0,00	100,00 %
01011303	Subsidio de refeição - Outros	14.767,20	14.681,00	0,00	14.681,00	14.681,00	86,20	0,00	99,42 %
010114	Subsidio de férias e de Natal	15.874,86	15.862,63	0,00	15.862,63	15.862,63	12,23	0,00	99,92 %
	Total / A Transportar	164.653,91	163.909,60	0,00	163.909,60	148.056,55	744,31	16.597,36	89,92 %

Freguesia de Miragaia e Marteleira

Desde 01/01/2023 até 22/12/2023

Ano: 2023

Controlo Orçamental da Despesa

Pág.: 2 de 11

Código	Classificação Económica	Descrição	Dotações Corrigidas	Compromissos Assumidos			Despesas Pagas	Diferenças		Grau de Execução Orçamental das Despesas
				Exercício	Exercícios Futuros	Total		Saldo	Compromissos por Pagar	
0102		Abonos variáveis ou eventuais	4.501,34	4.156,69	0,00	4.156,69	4.156,69	344,65	0,00	92,34 %
010202		Horas extraordinárias	2.750,00	2.723,49	0,00	2.723,49	2.723,49	26,51	0,00	99,04 %
010213		Outros suplementos e prémios	1.050,00	787,66	0,00	787,66	787,66	262,34	0,00	75,02 %
01021303		Senhas de presença	1.050,00	787,66	0,00	787,66	787,66	262,34	0,00	75,02 %
010214		Outros abonos em numerário ou espécie	701,34	645,54	0,00	645,54	645,54	55,80	0,00	92,04 %
01021401		Subsídio de Transporte - IEFP	701,34	645,54	0,00	645,54	645,54	55,80	0,00	92,04 %
0103		Segurança social	41.853,46	41.397,56	0,00	41.397,56	40.737,26	1.116,20	660,30	97,33 %
010301		Encargos com a saúde	3.500,00	3.347,01	0,00	3.347,01	3.347,01	152,99	0,00	95,63 %
01030101		SNS - Retenção	3.500,00	3.347,01	0,00	3.347,01	3.347,01	152,99	0,00	95,63 %
010305		Contribuições para a segurança social	34.493,46	34.341,35	0,00	34.341,35	34.341,35	152,11	0,00	99,56 %
01030501		Assistência na doença dos funcionários públicos (ADSE)	4.917,84	4.767,63	0,00	4.767,63	4.767,63	150,21	0,00	96,95 %
0103050101		ADSE	4.917,84	4.767,63	0,00	4.767,63	4.767,63	150,21	0,00	96,95 %
01030502		Segurança social do pessoal em regime de contrato de trabalho em funções públicas (RCTFP)	29.575,62	29.573,72	0,00	29.573,72	29.573,72	1,90	0,00	99,99 %
0103050202		Segurança social - Regime geral	29.575,62	29.573,72	0,00	29.573,72	29.573,72	1,90	0,00	99,99 %
010305020201		Segurança social - Funcionários e Órgãos de soberania	28.662,62	28.661,25	0,00	28.661,25	28.661,25	1,37	0,00	100,00 %
010305020202		Segurança social - Entidade Contratante	913,00	912,47	0,00	912,47	912,47	0,53	0,00	99,94 %
010309		Seguros	3.860,00	3.709,20	0,00	3.709,20	3.048,90	811,10	660,30	78,99 %
01030901		Seguros de acidentes no trabalho e doenças profissionais	3.860,00	3.709,20	0,00	3.709,20	3.048,90	811,10	660,30	78,99 %
		Total / A Transportar	211.008,71	209.463,85	0,00	209.463,85	192.950,50	18.058,21	16.513,35	91,44 %

Produto licenciado a: Freguesia de Miragaia e Marteleira

Freguesia de Miragaia e Marteleira

Desde 01/01/2023 até 22/12/2023

Ano: 2023

Controlo Orçamental da Despesa

Pág: 3 de 11

Código	Classificação Económica	Descrição	Dotações Corrigidas	Compromissos Assumidos			Despesas Pagas	Diferenças		Grau de Execução Orçamental das Despesas	
				Exercício	Exercícios Futuros	Total		Dotação não Comprometida	Saldo		Compromissos por Pagar
02		Aquisição de bens e serviços	92.161,88	69.639,36	0,00	69.639,36	67.363,74	22.522,52	24.798,14	2.275,62	73,09 %
0201		Aquisição de bens	31.638,51	29.053,83	0,00	29.053,83	28.967,60	2.584,68	2.670,91	86,23	91,56 %
020102		Combustíveis e lubrificantes	19.223,51	17.962,54	0,00	17.962,54	17.962,54	1.260,97	1.260,97	0,00	93,44 %
02010201		Gasolina	690,00	623,02	0,00	623,02	623,02	66,98	66,98	0,00	90,29 %
02010202		Gasóleo	18.508,51	17.339,52	0,00	17.339,52	17.339,52	1.168,99	1.168,99	0,00	93,68 %
02010299		Outros	25,00	0,00	0,00	0,00	0,00	25,00	25,00	0,00	0,00 %
0201029901		Gás	25,00	0,00	0,00	0,00	0,00	25,00	25,00	0,00	0,00 %
020104		Limpeza e higiene	700,00	420,35	0,00	420,35	345,35	279,65	354,65	75,00	49,34 %
020107		Vestuário e artigos pessoais	580,00	265,08	0,00	265,08	265,08	314,92	314,92	0,00	45,70 %
020108		Material de escritório	6.800,00	6.772,36	0,00	6.772,36	6.772,36	27,64	27,64	0,00	99,59 %
020109		Produtos químicos e farmacêuticos	1.120,00	1.024,83	0,00	1.024,83	1.024,83	95,17	95,17	0,00	91,50 %
020110		Produtos vendidos nas farmácias	10,00	5,39	0,00	5,39	5,39	4,61	4,61	0,00	53,90 %
020112		Material de transporte - Peças	0,00	0,00	0,00	0,00	0,00	0,00	0,00	0,00	0,00 %
020114		Outro material - Peças	50,00	13,90	0,00	13,90	13,90	36,10	36,10	0,00	27,80 %
020115		Prémios, condecorações e ofertas	1.000,00	992,26	0,00	992,26	992,26	7,74	7,74	0,00	99,23 %
020116		Mercadorias para venda	20,00	0,00	0,00	0,00	0,00	20,00	20,00	0,00	0,00 %
02011603		Outras	20,00	0,00	0,00	0,00	0,00	20,00	20,00	0,00	0,00 %
0201160301		Selos Postais, embalagens e Outros	20,00	0,00	0,00	0,00	0,00	20,00	20,00	0,00	0,00 %
		Total / A. Transportar	240.512,22	236.920,56	0,00	236.920,56	220.332,21	3.591,64	20.180,01	16.588,35	91,61 %

Freguesia de Miragaia e Marteleira

Desde 01/01/2023 até 22/12/2023

Ano: 2023

Controlo Orçamental da Despesa

Código	Classificação Económica	Descrição	Dotações Corrigidas	Compromissos Assumidos			Despesas Pagas	Diferenças		Grau de Execução Orçamental das Despesas	
				Exercício	Exercícios Futuros	Total		Dotação não Comprometida	Saldo		Compromissos por Pagar
020117		Ferramentas e utensílios	1.500,00	1.247,78	0,00	1.247,78	1.236,55	252,22	263,45	11,23	82,44 %
020118		Livros e documentação técnica	25,00	0,00	0,00	0,00	0,00	25,00	25,00	0,00	0,00 %
020119		Artigos honoríficos e de decoração	10,00	0,00	0,00	0,00	0,00	10,00	10,00	0,00	0,00 %
020120		Material de educação, cultura e recreio	100,00	0,00	0,00	0,00	0,00	100,00	100,00	0,00	0,00 %
020121		Outros bens	500,00	349,34	0,00	349,34	349,34	150,66	150,66	0,00	0,00 %
0202		Aquisição de serviços	60.523,37	40.585,53	0,00	40.585,53	38.396,14	19.937,84	22.127,23	2.189,39	69,87 %
020201		Encargos das instalações	5.060,00	3.921,51	0,00	3.921,51	3.850,88	1.138,49	1.209,12	70,63	76,10 %
02020101		Electricidade	3.875,00	2.846,23	0,00	2.846,23	2.775,60	1.028,77	1.099,40	70,63	71,63 %
0202010101		Sede da Junta - Marteleira	915,00	615,03	0,00	615,03	615,03	299,97	299,97	0,00	67,22 %
0202010102		Casas Sociais	1.100,00	724,88	0,00	724,88	724,88	375,12	375,12	0,00	65,90 %
02020101021		Casa social 1	350,00	143,70	0,00	143,70	143,70	206,30	206,30	0,00	41,06 %
02020101022		Casa social 2	750,00	581,18	0,00	581,18	581,18	168,82	168,82	0,00	77,49 %
0202010103		ATL	10,00	0,00	0,00	0,00	0,00	10,00	10,00	0,00	0,00 %
0202010104		Delegação de Miragaia	1.100,00	817,62	0,00	817,62	817,62	282,38	282,38	0,00	74,33 %
0202010105		Estaleiro	750,00	688,70	0,00	688,70	618,07	61,30	131,93	70,63	82,41 %
02020102		Água	1.185,00	1.075,28	0,00	1.075,28	1.075,28	109,72	109,72	0,00	90,74 %
0202010201		Sede da Junta - Marteleira	355,00	342,17	0,00	342,17	342,17	12,83	12,83	0,00	96,39 %
0202010202		Casas Sociais	450,00	405,89	0,00	405,89	405,89	44,11	44,11	0,00	90,20 %
		Total / A Transportar	246.877,22	241.706,08	0,00	241.706,08	225.035,87	5.171,11	21.841,35	16.670,21	91,15 %

Freguesia de Miragaia e Marteleira

Desde 01/01/2023 até 22/12/2023

Ano: 2023

Controlo Orçamental da Despesa

Código	Classificação Económica	Descrição	Dotações Corrigidas		Compromissos Assumidos			Despesas Pagas	Diferenças		Grau de Execução Orçamental das Despesas
			Exercício	Exercícios Futuros	Total	Saldo	Dotação não Comprometida		Compromissos por Pagar		
02020102021		Casa social 1	450,00	0,00	405,89	0,00	405,89	44,11	44,11	0,00	90,20 %
02020102022		Casa social 2	0,00	0,00	0,00	0,00	0,00	0,00	0,00	0,00	0,00 %
02020102023		ATL	10,00	0,00	0,00	0,00	0,00	10,00	10,00	0,00	0,00 %
020201020301		ATL	10,00	0,00	0,00	0,00	0,00	10,00	10,00	0,00	0,00 %
0202010204		Delegação de Miragaia	350,00	0,00	327,22	0,00	327,22	22,78	22,78	0,00	93,49 %
0202010205		Cemitério de Marteleira	10,00	0,00	0,00	0,00	0,00	10,00	10,00	0,00	0,00 %
0202010206		Cemitério de Cabeça Gorda	10,00	0,00	0,00	0,00	0,00	10,00	10,00	0,00	0,00 %
020202		Limpeza e higiene	3.000,00	0,00	2.947,00	0,00	2.947,00	53,00	53,00	0,00	0,00 %
020203		Conservação de bens	17.000,00	0,00	10.541,99	0,00	10.541,99	6.458,01	6.458,01	0,00	62,01 %
02020301		Viaturas da Freguesia	14.800,00	0,00	8.543,10	0,00	8.543,10	6.256,90	6.256,90	0,00	57,72 %
0202030101		Viaturas da Freguesia	14.800,00	0,00	8.543,10	0,00	8.543,10	6.256,90	6.256,90	0,00	57,72 %
02020302		Máquinas	1.480,00	0,00	1.386,09	0,00	1.386,09	93,91	93,91	0,00	93,65 %
02020303		Computadores	100,00	0,00	0,00	0,00	0,00	100,00	100,00	0,00	0,00 %
02020304		Outros Bens	620,00	0,00	612,80	0,00	612,80	7,20	7,20	0,00	98,84 %
020209		Comunicações	2.500,00	0,00	2.374,17	0,00	2.374,17	125,83	330,01	204,18	86,80 %
02020901		Telefone	2.250,00	0,00	2.151,25	0,00	2.151,25	98,75	27,08	0,00	86,54 %
02020902		Selos	250,00	0,00	222,92	0,00	222,92	27,08	27,08	0,00	89,17 %
020210		Transportes	50,00	0,00	0,00	0,00	0,00	50,00	50,00	0,00	0,00 %
		Total / A Transportar	270.257,22	0,00	258.302,35	0,00	258.302,35	11.954,87	28.989,26	17.034,39	89,27 %

Freguesia de Miragaia e Marteleira

Desde 01/01/2023 até 22/12/2023

Ano: 2023

Controlo Orçamental da Despesa

Pág.: 6 de 11

Código	Classificação Económica	Descrição	Dotações Corrigidas	Compromissos Assumidos			Despesas Pagas	Diferenças		Grau de Execução Orçamental das Despesas
				Exercício	Exercícios Futuros	Total		Dotação não Comprometida	Saldo	
020211		Representação dos serviços	1.635,00	1.522,12	0,00	1.522,12	1.522,12	112,88	0,00	93,10 %
020212		Seguros	6.979,37	6.697,88	0,00	6.697,88	4.943,30	281,49	1.754,58	70,83 %
02021201		Seguros de Equipamentos	5.250,00	5.176,52	0,00	5.176,52	3.759,99	73,48	1.416,53	71,62 %
02021202		Seguros da Sede da junta e delegação	929,37	918,08	0,00	918,08	580,03	11,29	349,34	62,41 %
02021203		Seguros diversos	800,00	603,28	0,00	603,28	603,28	196,72	0,00	75,41 %
020213		Deslocações e estadas	310,00	297,55	0,00	297,55	297,55	12,45	0,00	95,98 %
020214		Estudos, pareceres, projectos e consultadoria	5.352,00	5.313,60	0,00	5.313,60	5.313,60	38,40	0,00	99,28 %
02021401		Contabilidade	2.952,00	2.952,00	0,00	2.952,00	2.952,00	0,00	0,00	100,00 %
02021402		Consultoria	2.400,00	2.361,60	0,00	2.361,60	2.361,60	38,40	0,00	98,40 %
0202140201		Consultoria - Assist. Prog. Informáticos	2.400,00	2.361,60	0,00	2.361,60	2.361,60	38,40	0,00	98,40 %
020215		Formação	540,00	535,55	0,00	535,55	535,55	4,45	0,00	99,18 %
020217		Publicidade	465,00	443,66	0,00	443,66	443,66	21,34	0,00	95,41 %
020218		Vigilância e segurança	210,00	200,49	0,00	200,49	200,49	9,51	0,00	95,47 %
020219		Assistência técnica	450,00	44,28	0,00	44,28	44,28	405,72	0,00	9,84 %
02021901		Assistência - fotocopiadora	300,00	44,28	0,00	44,28	44,28	255,72	0,00	14,76 %
02021902		Assistência - computadores	150,00	0,00	0,00	0,00	0,00	150,00	0,00	0,00 %
020220		Outros trabalhos especializados	13.872,00	4.873,13	0,00	4.873,13	4.873,13	8.998,87	0,00	35,13 %
02022001		Serviços de Coveiro	3.872,00	2.930,00	0,00	2.930,00	2.930,00	942,00	0,00	75,67 %
		Total / A. Transportar	290.070,59	276.287,48	0,00	276.287,48	257.498,51	13.783,11	18.788,97	88,77 %

Produto licenciado a: Freguesia de Miragaia e Marteleira

Freguesia de Miragaia e Marteleira

Desde 01/01/2023 até 22/12/2023

Ano: 2023

Controlo Orçamental da Despesa

Pág.: 7 de 11

Classificação Económica		Dotações Corrigidas	Compromissos Assumidos			Despesas Pagas	Diferenças		Grau de Execução Orçamental das Despesas
Código	Descrição		Exercício	Exercícios Futuros	Total		Dotação não Comprometida	Saldo	
02022002	Serviços diversos de apoio à junta	9.990,00	1.943,13	0,00	1.943,13	1.943,13	8.046,87	0,00	19,45 %
0202200202	Outros Serviços	9.980,00	1.943,13	0,00	1.943,13	1.943,13	8.036,87	0,00	19,47 %
0202200203	Protocolo - AFCL	10,00	0,00	0,00	0,00	0,00	10,00	0,00	0,00 %
02022003	Aquisição de Serviços apoio família e ATL	10,00	0,00	0,00	0,00	0,00	10,00	0,00	0,00 %
0202200301	Aquis. serv. apoio família e ATL-ACSM (PGR)	10,00	0,00	0,00	0,00	0,00	10,00	0,00	0,00 %
020222	Serviços de saúde	450,00	444,50	0,00	444,50	444,50	5,50	0,00	0,00 %
02022201	Seg. Higiéne Saúde Trabalho	450,00	444,50	0,00	444,50	444,50	5,50	0,00	98,78 %
020224	Encargos de cobrança de receitas - IMI	350,00	274,35	0,00	274,35	274,35	75,65	0,00	98,78 %
020225	Outros serviços	2.300,00	153,75	0,00	153,75	153,75	2.146,25	0,00	78,39 %
03	Juros e outros encargos	50,00	0,00	0,00	0,00	0,00	50,00	0,00	6,68 %
0306	Outros encargos financeiros	50,00	0,00	0,00	0,00	0,00	50,00	0,00	0,00 %
030601	Outros encargos financeiros	50,00	0,00	0,00	0,00	0,00	50,00	0,00	0,00 %
04	Transferências correntes	13.440,00	8.880,33	0,00	8.880,33	8.880,33	4.559,67	0,00	66,07 %
0407	Instituições sem fins lucrativos	11.000,00	8.880,33	0,00	8.880,33	8.880,33	2.119,67	0,00	80,73 %
040701	Instituições sem fins lucrativos	11.000,00	8.880,33	0,00	8.880,33	8.880,33	2.119,67	0,00	80,73 %
04070101	Coletividades	6.500,00	5.180,33	0,00	5.180,33	5.180,33	1.319,67	0,00	79,70 %
0407010101	Ass. Clubes e Com. Festas	6.500,00	5.180,33	0,00	5.180,33	5.180,33	1.319,67	0,00	79,70 %
04070102	Instituições Religiosas	0,00	0,00	0,00	0,00	0,00	0,00	0,00	0,00 %
Total / A Transportar		309.720,59	284.283,54	0,00	284.283,54	265.494,57	44.226,02	18.788,97	85,72 %

Produto licenciado a: Freguesia de Miragaia e Marteleira

Freguesia de Miragaia e Marteleira

Desde 01/01/2023 até 22/12/2023

Ano: 2023

Controlo Orçamental da Despesa

Pág.: 8 de 11

Classificação Económica		Dotações Corrigidas	Compromissos Assumidos			Despesas Pagas	Diferenças		Grau de Execução Orçamental das Despesas
Código	Descrição		Exercício	Exercícios Futuros	Total		Dotação não Comprometida	Saldo	
04070104	Outros	4.500,00	0,00	3.700,00	3.700,00	800,00	0,00	82,22 %	
0408	Famílias	2.440,00	0,00	0,00	0,00	2.440,00	0,00	0,00 %	
040802	Outras	2.440,00	0,00	0,00	0,00	2.440,00	0,00	0,00 %	
04080202	Outras	2.440,00	0,00	0,00	0,00	2.440,00	0,00	0,00 %	
06	Outras despesas correntes	16.340,00	0,00	0,00	0,00	2.440,00	0,00	0,00 %	
0602	Diversas	16.340,00	7.389,52	7.389,52	7.389,52	8.950,48	0,00	45,22 %	
060201	Impostos e taxas	16.340,00	7.389,52	7.389,52	7.389,52	8.950,48	0,00	45,22 %	
06020101	Impostos e taxas pagos pela Autarquia	10,00	0,00	0,00	0,00	10,00	0,00	0,00 %	
0602010101	Impostos e Taxas - Recbolsos de IMI	10,00	0,00	0,00	0,00	10,00	0,00	0,00 %	
060203	Outras	16.330,00	7.389,52	7.389,52	7.389,52	8.940,48	0,00	45,25 %	
06020304	Serviços bancários	150,00	124,00	124,00	124,00	26,00	0,00	82,67 %	
06020305	Outras	16.180,00	7.265,52	7.265,52	7.265,52	8.914,48	0,00	44,90 %	
0602030501	Quotizações	3.180,00	2.052,16	2.052,16	2.052,16	1.127,84	0,00	64,53 %	
060203050101	AFCL	2.220,00	1.520,00	1.520,00	1.520,00	700,00	0,00	68,47 %	
060203050102	Anafte	960,00	532,16	532,16	532,16	427,84	0,00	55,43 %	
0602030502	Eventos	13.000,00	5.213,36	5.213,36	5.213,36	7.786,64	0,00	40,10 %	
060203050201	Marchas	4.000,00	1.800,86	1.800,86	1.800,86	2.199,14	0,00	45,02 %	
060203050202	Outros Eventos	6.650,00	1.090,50	1.090,50	1.090,50	5.559,50	0,00	16,40 %	
Total / A Transportar		330.650,59	293.051,06	293.051,06	274.262,09	56.388,50	37.599,55	82,95 %	

Produto licenciado a: Freguesia de Miragaia e Marteleira

Freguesia de Miragaia e Marteleira

Desde 01/01/2023 até 22/12/2023

Ano: 2023

Controlo Orçamental da Despesa

Pág.: 9 de 11

Código	Classificação Económica	Descrição	Dotações Corrigidas	Compromissos Assumidos			Despesas Pagas	Diferenças			Grau de Execução Orçamental das Despesas
				Exercício	Exercícios Futuros	Total		Dotação não Comprometida	Saldo	Compromissos por Pagar	
060203050203		Festejos de Natal	2.322,00	2.322,00	0,00	2.322,00	2.322,00	28,00	28,00	0,00	98,81 %
07		Aquisição de bens de capital	133.730,00	81.198,39	0,00	81.198,39	80.886,77	52.531,61	52.843,23	311,62	60,49 %
0701		Investimentos	132.680,00	80.446,92	0,00	80.446,92	80.135,30	52.233,08	52.544,70	311,62	60,40 %
070103		Edifícios	18.310,00	472,78	0,00	472,78	472,78	17.837,22	17.837,22	0,00	2,58 %
07010301		Instalações de serviços	5.010,00	4,94	0,00	4,94	4,94	5.005,06	5.005,06	0,00	0,10 %
0701030101		Instalações de serviços	5.000,00	4,94	0,00	4,94	4,94	4.995,06	4.995,06	0,00	0,10 %
0701030102		Edifício de Miragaia - Espaço Cidadão	10,00	0,00	0,00	0,00	0,00	10,00	10,00	0,00	0,00 %
07010304		Creches	100,00	0,00	0,00	0,00	0,00	100,00	100,00	0,00	0,00 %
0701030401		Jardim de Infância	100,00	0,00	0,00	0,00	0,00	100,00	100,00	0,00	0,00 %
07010305		Escolas	1.100,00	77,35	0,00	77,35	77,35	1.022,65	1.022,65	0,00	7,03 %
0701030501		Escolas - 1º Ciclo	1.100,00	77,35	0,00	77,35	77,35	1.022,65	1.022,65	0,00	7,03 %
07010307		Outros	12.100,00	390,49	0,00	390,49	390,49	11.709,51	11.709,51	0,00	3,23 %
0701030701		Recup. e rep. habitações degradadas	100,00	0,00	0,00	0,00	0,00	100,00	100,00	0,00	0,00 %
0701030702		Estaleiro - Sapateira	12.000,00	390,49	0,00	390,49	390,49	11.609,51	11.609,51	0,00	3,23 %
070104		Construções diversas	76.850,00	65.914,68	0,00	65.914,68	65.603,06	10.935,32	11.246,94	311,62	85,37 %
07010401		Viadutos, arruamentos e obras complementares	15.550,00	14.730,25	0,00	14.730,25	14.483,41	819,75	1.066,59	246,84	93,14 %
0701040101		Viadutos, arruamentos e obras complementares	15.500,00	14.730,25	0,00	14.730,25	14.483,41	769,75	1.016,59	246,84	93,44 %
0701040102		Viadutos, arruamentos e obras complementares - Albergos Passageiros	50,00	0,00	0,00	0,00	0,00	50,00	50,00	0,00	0,00 %
		Total / A. Transportar	366.860,59	310.576,09	0,00	310.576,09	291.540,28	56.384,51	75.320,31	19.035,81	79,47 %

Produto licenciado a: Freguesia de Miragaia e Marteleira

Freguesia de Miragaia e Marteleira

Desde 01/01/2023 até 22/12/2023

Ano: 2023

Controlo Orçamental da Despesa

Pág.: 10 de 11

Classificação Económica		Dotações Corrigidas	Compromissos Assumidos			Despesas Pagas	Diferenças		Grau de Execução Orçamental das Despesas	
Código	Descrição		Exercício	Exercícios Futuros	Total		Dotação não Comprometida	Saldo		Compromissos por Pagar
07010404	Iluminação pública	500,00	0,00	0,00	0,00	0,00	500,00	0,00	0,00 %	
07010405	Parques e jardins	3.700,00	2.768,55	0,00	2.768,55	2.768,55	931,45	0,00	74,83 %	
0701040501	Equipamentos	2.400,00	2.333,61	0,00	2.333,61	2.333,61	66,39	0,00	97,23 %	
0701040503	Const. Zona Verde - Av. N. S.ª da Saúde	800,00	0,00	0,00	0,00	0,00	800,00	0,00	0,00 %	
0701040504	Construção e manutenção espaços verdes	500,00	434,94	0,00	434,94	434,94	65,06	0,00	86,99 %	
07010406	Instalações desportivas e recreativas	100,00	0,00	0,00	0,00	0,00	100,00	0,00	0,00 %	
07010408	Viação rural	27.500,00	25.041,05	0,00	25.041,05	25.041,05	2.458,95	0,00	91,06 %	
07010409	Sinalização e trânsito	2.500,00	12,30	0,00	12,30	12,30	2.487,70	0,00	0,49 %	
07010412	Cemitérios	25.000,00	23.057,84	0,00	23.057,84	22.993,06	1.942,16	64,78	91,97 %	
07010413	Outros	2.000,00	304,69	0,00	304,69	304,69	1.695,31	0,00	15,23 %	
0701041302	Conservação de chafarizes e fontenários	2.000,00	304,69	0,00	304,69	304,69	1.695,31	0,00	15,23 %	
070106	Material de transporte	100,00	0,00	0,00	0,00	0,00	100,00	0,00	0,00 %	
07010602	Outro	100,00	0,00	0,00	0,00	0,00	100,00	0,00	0,00 %	
0701060201	Carrinha	100,00	0,00	0,00	0,00	0,00	100,00	0,00	0,00 %	
070107	Equipamento de informática	4.500,00	4.488,27	0,00	4.488,27	4.488,27	11,73	0,00	99,74 %	
070108	Software informático	200,00	0,00	0,00	0,00	0,00	200,00	0,00	0,00 %	
070109	Equipamento administrativo	350,00	254,61	0,00	254,61	254,61	95,39	0,00	72,75 %	
07010902	Outros	350,00	254,61	0,00	254,61	254,61	95,39	0,00	72,75 %	
Total / A Transportar		433.310,59	366.503,40	0,00	366.503,40	347.402,81	66.807,15	85.907,78	19.100,59	80,17 %

Produto licenciado a: Freguesia de Miragaia e Marteleira

Freguesia de Miragaia e Marteleira

Desde 01/01/2023 até 22/12/2023

Ano: 2023

Controlo Orçamental da Despesa

Pág: 11 de 11

Classificação Económica		Dotações Corrigidas	Compromissos Assumidos			Despesas Pagas	Diferenças			Grau de Execução Orçamental das Despesas
Código	Descrição		Exercício	Exercícios Futuros	Total		Dotação não Comprometida	Saldo	Compromissos por Pagar	
070110	Equipamento básico	14.810,00	406,49	0,00	406,49	406,49	14.403,51	0,00	2,74 %	
07011001	Equipamento de recolha de resíduos	10,00	0,00	0,00	0,00	0,00	10,00	0,00	0,00 %	
0701100101	Varredoura	10,00	0,00	0,00	0,00	0,00	10,00	0,00	0,00 %	
07011002	Outro	4.800,00	406,49	0,00	406,49	406,49	4.393,51	0,00	8,47 %	
0701100202	Outro	2.800,00	406,49	0,00	406,49	406,49	2.393,51	0,00	14,52 %	
0701100203	Ar Condicionado	2.000,00	0,00	0,00	0,00	0,00	2.000,00	0,00	0,00 %	
07011003	Máquina giratória	10.000,00	0,00	0,00	0,00	0,00	10.000,00	0,00	0,00 %	
070111	Ferramentas e utensílios	2.500,00	1.983,79	0,00	1.983,79	1.983,79	516,21	0,00	79,35 %	
070115	Outros investimentos	15.060,00	6.926,30	0,00	6.926,30	6.926,30	8.133,70	0,00	45,99 %	
07011501	Equipamento Urbano	50,00	0,00	0,00	0,00	0,00	50,00	0,00	0,00 %	
07011502	Outros	10,00	0,00	0,00	0,00	0,00	10,00	0,00	0,00 %	
07011503	Cand. Melhor Acessib. PAMU	15.000,00	6.926,30	0,00	6.926,30	6.926,30	8.073,70	0,00	46,18 %	
0703	Bens de domínio público	1.050,00	751,47	0,00	751,47	751,47	298,53	0,00	71,57 %	
070305	Bens do património histórico, artístico e cultural	1.000,00	751,47	0,00	751,47	751,47	248,53	0,00	75,15 %	
070306	Outros bens de domínio público	50,00	0,00	0,00	0,00	0,00	50,00	0,00	0,00 %	
Total / A Transportar		466.730,59	376.571,45	0,00	376.571,45	357.470,86	109.259,73	19.100,59	76,59 %	

Produto licenciado a: Freguesia de Miragaia e Marteleira

Handwritten initials and a signature in black, purple, and blue ink.

Capítulo 3

**Mapa de Fluxos de caixa
resumido e detalhado**

Freguesia de Miragaia e Marteleira

De 01-01-2023 até 31-12-2023

Ano: 2023



Fluxos de Caixa

Recebimentos			Pagamentos		
Saldo da Gerência Anterior		94 468,51	Despesas Orçamentais		357 470,86
Execução Orçamental	94 384,58		Correntes	276 584,09	
Operações de Tesouraria	83,93		Capital	80 886,77	
Receitas Orçamentais		367 509,54	Operações de Tesouraria		4 106,36
Correntes	359 651,57		Saldo para a Gerência Seguinte		104 506,47
Capital	7 857,97		Execução Orçamental	104 423,26	
Operações de Tesouraria		4 105,64	Operações de Tesouraria	83,21	
Total		466 083,69	Total		466 083,69

Contas de Ordem

Saldo da Gerência Anterior		0,00	Garantias e cauções accionadas		0,00
Garantias e cauções	0,00		Garantias e cauções devolvidas		0,00
Recibos para cobrança	0,00		Receita virtual cobrada		0,00
Garantias e cauções prestadas		0,00	Receita virtual anulada		0,00
Receita virtual liquidada		0,00	Saldo para a Gerência Seguinte		0,00
Total		0,00	Garantias e cauções	0,00	
			Recibos para cobrança	0,00	
			Total		0,00

Orgão Executivo

Em 29 de Fevereiro de 24


[Handwritten signature]
[Handwritten signature]

Orgão Deliberativo

Em ___ de ___ de ___

Fluxos de Caixa

Recebimentos			Pagamentos		
Saldo da Gerência Anterior		94 468,51			
Execução Orçamental	94 384,58				
Operações de Tesouraria	83,93				
Receitas Orçamentais		367 509,54	Despesas Orçamentais		357 470,86
Corrente	359 651,57		Corrente		276 584,09
01 Impostos directos	7.416,33		01 Autarquia		357.470,86
0102 Outros	7.416,33		0103 Administração Autárquica		357.470,86
010202 Imposto municipal sobre imóveis	7.416,33		01 Despesas com o pessoal		192.950,50
04 Taxas, multas e outras penalidades	15.179,18		0101 Remunerações certas e permanentes		148.056,55
0401 Taxas	15.179,18		010101 Titulares de órgãos de soberania e membros de órgãos autárquicos		16.691,65
040123 Taxas específicas das autarquias locais	15.179,18		01010101 Titulares de órgãos de soberania		16.691,65
04012304 Canídeos	835,00		01010102 Titulares de órgãos de soberania - Miragaia		0,00
04012399 Outras	14.344,18		010104 Pessoal dos quadros - Regime de contrato individual de trabalho		83.101,62
0401239999 Outras	14.344,18		01010401 Pessoal em funções - CTTI		83.101,62
04012399990 Atestados e outras declarações	1.841,10		010106 Pessoal contratado a termo		16.891,65
04012399990 Certificação de fotocópias	10,00		01010601 Pessoal em funções		16.891,65
04012399990 Taxas de serviços funebres	8.580,00		0101060101 Pessoal em funções		10.389,98
04012399990 São Lourenço do Francos	2.020,00		0101060102 Pessoal em funções - IEFP		6.501,67
04012399990 São Miguel	1.790,00		010113 Subsídio de refeição		15.509,00
04012399990 Marteleira	3.870,00		01011302 Subsídio de refeição - IEFP		828,00
04012399990 Cabeça Gorda	900,00		01011303 Subsídio de refeição - Outros		14.681,00
04012399990 Comissão de renovação de cartões do cidadão	3,60		010114 Subsídio de férias e de Natal		15.862,63
04012399990 Comissão de cobranças de água	0,00		0102 Abonos variáveis ou eventuais		4.156,69
04012399990 Outros serviços prestados	3.909,48		010202 Horas extraordinárias		2.723,49
05 Rendimentos da propriedade	1.282,44		010213 Outros suplementos e prémios		787,66
0502 Juros - Sociedades financeiras	0,00		01021303 Senhas de presença		787,66
050201 Bancos e outras instituições financeiras	0,00		010214 Outros abonos em numerário ou espécie		645,54
0510 Rendas	1.282,44		01021401 Subsídio de Transporte - IEFP		645,54
051003 Habitações	1.282,44		0103 Segurança social		40.737,26
05100301 Habitações Sociais	1.282,44		010301 Encargos com a saúde		3.347,01
06 Transferências correntes	303.614,70		01030101 SNS - Retenção		3.347,01
0601 Sociedades e quase-sociedades não financeiras	0,00		010305 Contribuições para a segurança social		34.341,35
060102 Privadas	0,00		01030501 Assistência na doença dos funcionários públicos (ADSE)		4.767,63
			0103050101 ADSE		4.767,63
			01030502 Segurança social do pessoal em regime de contrato de trabalho em funções públicas (RCTFP)		29.573,72




Fluxos de Caixa

06010201	Donativos de empresas	0,00			
0603	Administração central	232.359,41			
060301	Estado	226.743,62			
06030104	Fundo de Financiamento das Freguesias	70.499,00			
06030105	Art.38º,nº8 da Lei nº73/2013	18.194,00			
06030106	Transferência de competências - Lei n.º 50/2018	130.462,00			
0603010601	Espaços verdes	19.196,04			
0603010602	Mobiliário urbano	12.684,84			
0603010603	Escolas - Reparações	11.079,96			
0603010604	Escolas - Envolventes	3.360,04			
0603010605	Limpeza de espaços públicos	84.141,12			
06030107	DGAL-Reembolso meio tempo do presidente	7.588,62			
060309	Serviços e fundos autónomos-Subsistema de protec. à família e políticas activas	5.615,79			
06030901	IEFP	5.615,79			
0605	Administração local	71.255,29			
060501	Continente	71.255,29			
06050101	Municípios	71.255,29			
0605010101	Protocolo de Delegação de Competências	70.723,92			
06050101010	Aplicação de massas frias	34.567,32			
06050101010	Sinalização horizontal	2.079,00			
06050101010	Recolha de monos	16.594,92			
06050101010	Outros	8.505,00			
06050101010	Lavadouros	2.362,56			
06050101010	Sanitários públicos	4.252,56			
06050101010	Chafarizes e fontanários	1.890,00			
06050101010	Coretos	472,56			
0605010104	Stape	531,37			
0605010105	Outros protocolos	0,00			
0608	Famílias	0,00			
060801	Famílias	0,00			
06080101	Donativos - Particulares	0,00			
07	Venda de bens e serviços correntes	30.797,42			
0701	Venda de bens	185,14			
070108	Mercadorias	111,10			
07010899	Outros	111,10			
0701089901	Selos postais, embalagens e outros	111,10			
0103050202	Segurança social - Regime geral				29.573,72
010305020201	Segurança social - Funcionários e Órgãos de soberania				28.661,25
010305020202	Segurança social - Entidade Contratante				912,47
010309	Seguros				3.048,90
01030901	Seguros de acidentes no trabalho e doenças profissionais				3.048,90
02	Aquisição de bens e serviços				67.363,74
0201	Aquisição de bens				28.967,60
020102	Combustíveis e lubrificantes				17.962,54
02010201	Gasolina				623,02
02010202	Gasóleo				17.339,52
02010299	Outros				0,00
0201029901	Gás				0,00
020104	Limpeza e higiene				345,35
020107	Vestuário e artigos pessoais				265,08
020108	Material de escritório				6.772,36
020109	Produtos químicos e farmacêuticos				1.024,83
020110	Produtos vendidos nas farmácias				5,39
020112	Material de transporte - Peças				0,00
020114	Outro material - Peças				13,90
020115	Prémios, condecorações e ofertas				992,26
020116	Mercadorias para venda				0,00
02011603	Outras				0,00
0201160301	Selos Postais, embalagens e Outros				0,00
020117	Ferramentas e utensílios				1.236,55
020118	Livros e documentação técnica				0,00
020119	Artigos honoríficos e de decoração				0,00
020120	Material de educação, cultura e recreio				0,00
020121	Outros bens				349,34
0202	Aquisição de serviços				38.396,14
020201	Encargos das instalações				3.850,88
02020101	Eletricidade				2.775,60
0202010101	Sede da Junta - Marteleira				615,03
0202010102	Casas Sociais				724,88
02020101021	Casa social 1				143,70
02020101022	Casa social 2				581,18
0202010103	ATL				0,00
0202010104	Delegação de Miragaia				817,62
0202010105	Estaleiro				618,07
02020102	Água				1.075,28
0202010201	Sede da Junta - Marteleira				342,17
0202010202	Casas Sociais				405,89
02020102021	Casa social 1				405,89
02020102022	Casa social 2				0,00
0202010203	ATL				0,00

Freguesia de Miragaia e Marteleira

De 01-01-2023 até 31-12-2023



Ano: 2023

Fluxos de Caixa

070110	Desperdícios, resíduos e refugos	0,00		020201020301	ATL	0,00
07011001	Sucata	0,00		0202010204	Delegação de Miragaia	327,22
070199	Outros	74,04		0202010205	Cemitério de Marteleira	0,00
0702	Serviços	30.612,28		0202010206	Cemitério de Cabeça Gorda	0,00
070201	Aluguer de espaços e equipamentos	0,00		020202	Limpeza e higiene	2.787,00
070209	Serviços específicos das autarquias	30.612,28		020203	Conservação de bens	10.541,99
07020905	Cemitérios	21.460,00		02020301	Viaturas da Freguesia	8.543,10
0702090501	São Lourenço dos Francos	8.510,00		0202030101	Viaturas da Freguesia	8.543,10
0702090502	São Miguel	1.470,00		02020302	Máquinas	1.386,09
0702090503	Marteleira	7.930,00		02020303	Computadores	0,00
0702090504	Cabeça Gorda	3.550,00		02020304	Outros Bens	612,80
07020999	Outros	9.152,28		020209	Comunicações	2.169,99
0702099901	Serviços prestados-CTT	9.152,28		02020901	Telefone	1.947,07
0703	Rendas	0,00		02020902	Selos	222,92
070302	Edifícios	0,00		020210	Transportes	0,00
08	Outras receitas correntes	1.361,50		020211	Representação dos serviços	1.522,12
0801	Outras	1.361,50		020212	Seguros	4.943,30
080199	Outras	1.361,50		02021201	Seguros de Equipamentos	3.759,99
08019901	Indemnizações por deterioração, roubo e extravio de bens patrimoniais	61,50		02021202	Seguros da Sede da junta e delegação	580,03
08019902	Indemnizações de estragos provocados por outrém em viaturas ou quaisquer outros	0,00		02021203	Seguros diversos	603,28
08019999	Diversas	1.300,00		020213	Deslocações e estadas	297,55
0801999901	Donativos	1.300,00		020214	Estudos, pareceres, projectos e consultadoria	5.313,60
08019999010	Marchas-CML	1.300,00		02021401	Contabilidade	2.952,00
08019999010	Outras	0,00		02021402	Consultoria	2.361,60
				0202140201	Consultoria - Assist. Prog. Informáticos	2.361,60
				020215	Formação	535,55
				020217	Publicidade	443,66
				020218	Vigilância e segurança	200,49
				020219	Assistência técnica	44,28
				02021901	Assistência - fotocopiadora	44,28
				02021902	Assistência - computadores	0,00
				020220	Outros trabalhos especializados	4.873,13
				02022001	Serviços de Coveiro	2.930,00
				02022002	Serviços diversos de apoio à junta	1.943,13
				0202200202	Outros Serviços	1.943,13
				0202200203	Protocolo - AFCL	0,00
				02022003	Aquisição de Serviços apoio família e ATL	0,00
				0202200301	Aquis. serv. apoio família e ATL-ACSM (PGR)	0,00
				020222	Serviços de saúde	444,50
				02022201	Seg. Higiene Saúde Trabalho	444,50
				020224	Encargos de cobrança de receitas - IMI	274,35
				020225	Outros serviços	153,75
				03	Juros e outros encargos	0,00
				0306	Outros encargos financeiros	0,00

Fluxos de Caixa

			030601	Outros encargos financeiros	0,00
			04	Transferências correntes	8.880,33
			0407	Instituições sem fins lucrativos	8.880,33
			040701	Instituições sem fins lucrativos	8.880,33
			04070101	Coletividades	5.180,33
			0407010101	Ass. Clubes e Com. Festas	5.180,33
			04070102	Instituições Religiosas	0,00
			04070104	Outros	3.700,00
			0408	Famílias	0,00
			040802	Outras	0,00
			04080202	Outras	0,00
			06	Outras despesas correntes	7.389,52
			0602	Diversas	7.389,52
			060201	Impostos e taxas	0,00
			06020101	Impostos e taxas pagos pela Autarquia	0,00
			0602010101	Impostos e Taxas - Reembolsos de IMI	0,00
			060203	Outras	7.389,52
			06020304	Serviços bancários	124,00
			06020305	Outras	7.265,52
			0602030501	Quotizações	2.052,16
			060203050101	AFCL	1.520,00
			060203050102	Anafre	532,16
			0602030502	Eventos	5.213,36
			060203050201	Marchas	1.800,86
			060203050202	Outros Eventos	1.090,50
			060203050203	Festejos de Natal	2.322,00
Capital		7.857,97	Capital		80.886,77
09	Venda de bens de investimento	0,00	07	Aquisição de bens de capital	80.886,77
0904	Outros bens de investimento	0,00	0701	Investimentos	80.135,30
090401	Sociedades e quase-sociedades não financeiras	0,00	070103	Edifícios	472,78
09040101	Equipamento de transporte	0,00	07010301	Instalações de serviços	4,94
10	Transferências de capital	7.857,97	0701030101	Instalações de serviços	4,94
1005	Administração local	7.857,97	0701030102	Edifício de Miragaia - Espaço Cidadão	0,00
100501	Continente	7.857,97	07010304	Creches	0,00
10050101	Municípios	7.857,97	0701030401	Jardim de Infância	0,00
1005010101	Protocolo de Delegação de Competências	7.857,97	07010305	Escolas	77,35
10050101010	Aplicação de massas frias	3.840,84	0701030501	Escolas - 1º Ciclo	77,35
10050101010	Sinalização horizontal	231,00	07010307	Outros	390,49
10050101010	Recolha de monos	1.843,92	0701030701	Recup. e rep. habitações degradadas	0,00
10050101010	Outros	944,64	0701030702	Estaleiro - Sapateira	390,49
10050101010	Lavadouros	262,56	070104	Construções diversas	65.603,06
10050101010	Sanitários públicos	472,56	07010401	Viadutos, arruamentos e obras complementares	14.483,41
10050101010	Chafarizes e fontanários	210,00	0701040101	Viadutos, arruamentos e obras complementares	14.483,41

Fluxos de Caixa

10050101010	Coretos	52,45				
13	Outras receitas de capital	0,00		0701040102	Viadutos, arruamentos e obras complementares - Abrogos Passageiros	0,00
1301	Outras	0,00		07010404	Iluminação pública	0,00
130101	Indemnizações	0,00		07010405	Parques e jardins	2.768,55
15	Reposições não abatidas nos pagamentos	0,00		0701040501	Equipamentos	2.333,61
1501	Reposições não abatidas nos pagamentos	0,00		0701040503	Const. Zona Verde - Av. N. Srª da Saúde	0,00
150101	Reposições não abatidas nos pagamentos	0,00		0701040504	Construção e manutenção espaços verdes	434,94
16	Saldo da gerência anterior	0,00		07010406	Instalações desportivas e recreativas	0,00
1601	Saldo orçamental	0,00		07010408	Viação rural	25.041,05
160101	Na posse do serviço	0,00		07010409	Sinalização e trânsito	12,30
				07010412	Cemitérios	22.993,06
				07010413	Outros	304,69
				0701041302	Conservação de chafarizes e fontenários	304,69
				070106	Material de transporte	0,00
				07010602	Outro	0,00
				0701060201	Carrinha	0,00
				070107	Equipamento de informática	4.488,27
				070108	Software informático	0,00
				070109	Equipamento administrativo	254,61
				07010902	Outros	254,61
				070110	Equipamento básico	406,49
				07011001	Equipamento de recolha de resíduos	0,00
				0701100101	Varredoura	0,00
				07011002	Outro	406,49
				0701100202	Outro	406,49
				0701100203	Ar Condicionado	0,00
				07011003	Máquina giratória	0,00
				070111	Ferramentas e utensílios	1.983,79
				070115	Outros investimentos	6.926,30
				07011501	Equipamento Urbano	0,00
				07011502	Outros	0,00
				07011503	Cand. Melhor Acessib. PAMU	6.926,30
				0703	Bens de domínio público	751,47
				070305	Bens do património histórico, artístico e cultural	751,47
				070306	Outros bens de domínio público	0,00



Fluxos de Caixa

Operações de Tesouraria		4 105,64	Operações de Tesouraria	4 106,36
			Saldo para a Gerência Seguinte	104 506,47
			Execução Orçamental	104 423,26
			Operações de Tesouraria	83,21
Total		466 083,69	Total	466 083,69

Contas de Ordem

Saldo da Gerência Anterior		0,00	Garantias e cauções accionadas	0,00
Garantias e cauções	0,00		Garantias e cauções devolvidas	0,00
Recibos para cobrança	0,00		Receita virtual cobrada	0,00
Garantias e cauções prestadas		0,00	Receita virtual anulada	0,00
Receita virtual liquidada		0,00	Saldo para a Gerência Seguinte	0,00
			Garantias e cauções	0,00
			Recibos para cobrança	0,00
Total		0,00	Total	0,00

Orgão Executivo
 Em 29 de Fevereiro de 2024

[Handwritten signature]
[Handwritten signature]

Orgão Deliberativo
 Em ___ de ___ de ___

M. D. B.

Capítulo 4

Mapa de Operações de Tesouraria

Freguesia de Miragaia e Marteleira

Desde 01/01/2023 até 31/12/2023



Ano: 2023

Operações de Tesouraria

Página 1/1

Código da conta	Descrição	Saldo Inicial	Recebimentos	Pagamentos	Saldo Final
07.1.9 / 07.2.9	Outras receitas/despesas de operações tesouraria	83,93	4 105,64	4 106,36	83,21
	T o t a l	83,93	4 105,64	4 106,36	83,21

Orgão Executivo

Em 29 de FEVEREIRO de 2024

[Handwritten Signature]
[Handwritten Name]

Orgão Deliberativo

Em ___ de _____ de ____

M.
P.
J.

Capítulo 5

Disponibilidades



Ano: 2023

Modificações Orçamentais da Receita

Página 1/4

Código	Classificação Económica	Descrição	Previsões Iniciais	Receita			Previsões Corrigidas	Observações
				Inscrições/ Reforços	Modificações Orçamentais/ Diminuições/ Anulações	Crédito Especial		
R1		Receita fiscal	7 500,00	0,00	0,00	0,00	7 500,00	
R1.1		Impostos diretos	7 500,00	0,00	0,00	0,00	7 500,00	
010202		Imposto municipal sobre imóveis	7.500,00	0,00	0,00	0,00	7.500,00	
R1.2		Impostos indiretos	0,00	0,00	0,00	0,00	0,00	
R2		Contribuições para sistemas de proteção social e subistemas de saúde	0,00	0,00	0,00	0,00	0,00	
R3		Taxas, multas e outras penalidades	0,00	0,00	0,00	0,00	0,00	
04012304		Camifeos	18 000,00	0,00	0,00	0,00	18 000,00	
040123999901		Atestados e outras declarações	1.500,00	0,00	0,00	0,00	1.500,00	
040123999902		Certificação de fotocópias	1.800,00	0,00	0,00	0,00	1.800,00	
04012399990301		São Lourenço do Francos	100,00	0,00	0,00	0,00	100,00	
04012399990302		São Miguel	3.000,00	0,00	0,00	0,00	3.000,00	
04012399990303		Marteleira	3.000,00	0,00	0,00	0,00	3.000,00	
04012399990304		Cabsça Gorda	4.000,00	0,00	0,00	0,00	4.000,00	
040123999904		Comissão de renovação de cartões do cidadão	2.500,00	0,00	0,00	0,00	2.500,00	
040123999905		Comissão de cobranças de água	1.000,00	0,00	0,00	0,00	1.000,00	
040123999906		Outros serviços prestados	1.000,00	0,00	0,00	0,00	1.000,00	
R4		Rendimentos de propriedade	100,00	0,00	0,00	0,00	100,00	
050201		Bancos e outras instituições financeiras	1 292,44	0,00	0,00	0,00	1 292,44	
05100301		Habitções Sociais	10,00	0,00	0,00	0,00	10,00	
R5		Transferências e subsídios correntes	1.282,44	0,00	0,00	0,00	1.282,44	
R5.1		Transferências correntes	305 941,46	500,00	0,00	0,00	306 441,46	
R5.1.1		Administrações públicas	305 941,46	500,00	0,00	0,00	306 441,46	
R5.1.1.1		Administração central-Estado	305 541,46	500,00	0,00	0,00	306 041,46	
06030104		Fundo de Financiamento das Freguesias	227 803,78	0,00	0,00	0,00	227 803,78	
06030105		Art.38º n.º8 da Lei n.º73/2013	70.499,00	0,00	0,00	0,00	70.499,00	
0603010601		Espaços verdes	18.194,00	0,00	0,00	0,00	18.194,00	
			19.196,00	0,00	0,00	0,00	19.196,00	

Suplex



Ano: 2023

Modificações Orçamentais da Receita

Código	Classificação Económica	Descrição	Previsões Iniciais	Receita				Observações
				Inscrições/Reforços	Modificações Orçamentais/Diminuições/Anulações	Previsões Corrigidas		
						Crédito Especial		
0603010602		Mobiliário urbano	12.684,80	0,00	0,00	0,00	12.684,80	
0603010603		Escolas - Reparações	11.080,00	0,00	0,00	0,00	11.080,00	
0603010604		Escolas - Envolventes	3.360,00	0,00	0,00	0,00	3.360,00	
0603010605		Limpeza de espaços públicos	84.141,20	0,00	0,00	0,00	84.141,20	
06030107		DGAL-Reembolso meio tempo do presidente	8.648,78	0,00	0,00	0,00	8.648,78	
R5.1.1.2		Administração central-Outras entidades	7.013,97	0,00	0,00	0,00	7.013,97	
06030901		IEFP	7.013,97	0,00	0,00	0,00	7.013,97	
R5.1.1.3		Segurança social	0,00	0,00	0,00	0,00	0,00	
R5.1.1.4		Administração regional	0,00	0,00	0,00	0,00	0,00	
R5.1.1.5		Administração local	0,00	0,00	0,00	0,00	0,00	
060501010101		Aplicação de massas frias	70.723,71	500,00	0,00	0,00	71.223,71	
060501010102		Sinalização horizontal	34.567,30	0,00	0,00	0,00	34.567,30	
060501010103		Recolha de monos	2.079,00	0,00	0,00	0,00	2.079,00	
060501010104		Outros	16.594,91	0,00	0,00	0,00	16.594,91	
060501010105		Lavadouros	8.505,00	0,00	0,00	0,00	8.505,00	
060501010106		Sanitários públicos	2.362,50	0,00	0,00	0,00	2.362,50	
060501010107		Chafarizes e fontanários	4.252,50	0,00	0,00	0,00	4.252,50	
060501010108		Coretos	1.890,00	0,00	0,00	0,00	1.890,00	
0605010104		Stape	472,50	0,00	0,00	0,00	472,50	
0605010105		Outros protocolos	0,00	500,00	0,00	0,00	500,00	
R5.1.2		Exterior-UE	0,00	0,00	0,00	0,00	0,00	
R5.1.3		Outras	0,00	0,00	0,00	0,00	0,00	
06010201		Donativos de empresas	400,00	0,00	0,00	0,00	400,00	
06080101		Donativos - Particulares	200,00	0,00	0,00	0,00	200,00	
R5.2		Subsídios correntes	200,00	0,00	0,00	0,00	200,00	
R6		Venda de bens e serviços	0,00	0,00	0,00	0,00	0,00	
			30.360,00	0,00	0,00	0,00	30.360,00	



Modificações Orçamentais da Receita

Código	Classificação Económica	Descrição	Previsões Iniciais	Receita			Previsões Corrigidas	Observações
				Inscrições/ Reforços	Modificações Orçamentais			
					Diminuições/ Anulações	Crédito Especial		
0701089901		Selos postais, embalagens e outros	200,00	0,00	0,00	0,00	200,00	
07011001		Sucata	800,00	0,00	0,00	0,00	800,00	
070199		Outros	100,00	0,00	0,00	0,00	100,00	
070201		Aluguer de espaços e equipamentos	250,00	0,00	0,00	0,00	250,00	
0702090501		São Lourenço dos Francos	4.500,00	0,00	0,00	0,00	4.500,00	
0702090502		São Miguel	2.000,00	0,00	0,00	0,00	2.000,00	
0702090503		Marteleira	12.000,00	0,00	0,00	0,00	12.000,00	
0702090504		Cabeça Gorda	1.500,00	0,00	0,00	0,00	1.500,00	
0702099901		Serviços prestados-CTT	9.000,00	0,00	0,00	0,00	9.000,00	
070302		Edifícios	10,00	0,00	0,00	0,00	10,00	
R7		Outras receitas correntes	510,00	0,00	0,00	0,00	510,00	
08019901		Indemnizações por deterioração, roubo e extravió de bens patrimoniais	100,00	0,00	0,00	0,00	100,00	
08019902		Indemnizações de estragos provocados por outrem em viaturas ou quaisquer outros	100,00	0,00	0,00	0,00	100,00	
080199990101		Marchas-CML	300,00	0,00	0,00	0,00	300,00	
080199990102		Outras	10,00	0,00	0,00	0,00	10,00	
R8		Venda de bens de investimento	100,00	0,00	0,00	0,00	100,00	
09040101		Equipamento de transporte	100,00	0,00	0,00	0,00	100,00	
R9		Transferências e subsídios de capital	7 858,18	0,00	0,00	0,00	7 858,18	
R9.1		Transferências de capital	7 858,18	0,00	0,00	0,00	7 858,18	
R9.1.1		Administrações públicas	7 858,18	0,00	0,00	0,00	7 858,18	
R9.1.1.1		Administração central-Estado	0,00	0,00	0,00	0,00	0,00	
R9.1.1.2		Administração central-Outras entidades	0,00	0,00	0,00	0,00	0,00	
R9.1.1.3		Segurança social	0,00	0,00	0,00	0,00	0,00	
R9.1.1.4		Administração regional	0,00	0,00	0,00	0,00	0,00	
R9.1.1.5		Administração local	0,00	0,00	0,00	0,00	0,00	
100501010101		Aplicação de massas frias	7 858,18	0,00	0,00	0,00	7 858,18	
			3.840,81	0,00	0,00	0,00	3.840,81	



Ano: 2023

Modificações Orçamentais da Receita

Página 4/4

Código	Classificação Económica	Descrição	Previsões Iniciais	Receita			Previsões Corrigidas	Observações
				Modificações Orçamentais				
				Inscrições/Reforços	Diminuições/Anulações	Crédito Especial		
100501010102		Sinalização horizontal	231,00	0,00	0,00	0,00	231,00	
100501010103		Recolha de monos	1.843,87	0,00	0,00	0,00	1.843,87	
100501010104		Outros	945,00	0,00	0,00	0,00	945,00	
100501010105		Lavadouros	262,50	0,00	0,00	0,00	262,50	
100501010106		Sanitários públicos	472,50	0,00	0,00	0,00	472,50	
100501010107		Chafarizes e fontanários	210,00	0,00	0,00	0,00	210,00	
100501010108		Coretos	52,50	0,00	0,00	0,00	52,50	
R9.1.2		Exterior-UE	0,00	0,00	0,00	0,00	0,00	
R9.1.3		Outras	0,00	0,00	0,00	0,00	0,00	
R9.2		Subsídios de capital	0,00	0,00	0,00	0,00	0,00	
R10		Outras receitas de capital	0,00	0,00	0,00	0,00	0,00	
130101		Indemnizações	100,00	0,00	0,00	0,00	100,00	
R11		Reposições não abatidas aos pagamentos	100,00	0,00	0,00	0,00	100,00	
150101		Reposições não abatidas nos pagamentos	100,00	0,00	0,00	0,00	100,00	
R12		Receita com ativos financeiros	0,00	0,00	0,00	0,00	0,00	
R13		Receita com passivos financeiros	0,00	0,00	0,00	0,00	0,00	
R14		Saldo da gerência anterior - operações orçamentais	0,00	0,00	0,00	0,00	0,00	
160101		Na posse do serviço	0,00	0,00	0,00	0,00	0,00	
T o t a l			371.762,08	500,00	0,00	94.468,51 €	466.730,58	

Orgão Executivo: Em 23 de Fevereiro de 24

(Handwritten signature)




Resumo Diário de Tesouraria

N.º 1

Data: 31/12/2023

Referência aos registos		Saldo do dia Anterior	Entrada do dia	Total	Saída do dia	Saldo para o dia seguinte		
D i s p ·	C a i x a	Numerário	709,55	32,00	741,55	0,00	741,55	
		Cheques e Vales Postais	0,00	0,00	0,00	0,00	0,00	
		Total Caixa - Miragaia	709,55	32,00	741,55	0,00	741,55	
	I. F.	I. F.	Numerário	299,33	30,90	330,23	0,00	330,23
			Cheques e Vales Postais	0,00	0,00	0,00	0,00	0,00
			Total Caixa - Marteleira	299,33	30,90	330,23	0,00	330,23
			Subtotal dos Caixas	1.008,88	62,90	1.071,78	0,00	1.071,78
I. F.	I. F.	Conta n.º 40260949127	102.637,86	150,00	102.787,86	0,00	102.787,86	
		Conta n.º 40280808128	647,32	0,00	647,32	0,00	647,32	
		Subtotal de Depósitos em Instituições Financeiras	103.285,18	150,00	103.435,18	0,00	103.435,18	
Total de Disponibilidades		104 294,06	212,90	104 506,96	0,00	104 506,96		
Total dos Movimentos de Tesouraria		104 293,57	212,90	104 506,47	0,00	104 506,47		
Documentos								
Operações Orçamentais		104 210,36	212,90	104 423,26	0,00	104 423,26		
Operações não Orçamentais		83,21	0,00	83,21	0,00	83,21		


Confirmo


O Tesoureiro

Conferi

O funcionário da contabilidade

Visto


Presidente do órgão executivo

P. M.
A.

DISPONIBILIDADES FINANCEIRAS EM

2023.12.31

Entidade	Saldo Caixa/Bancos	Descontado	Por Descontar	Saldo disponível
Caixa – Miragaia	741,55 €			741,55 €
Caixa - Marteleira	330,23 €			330,23 €
CCA	103.087,86 €	300,00		102.787,86 €
CCA-Esp.Cidadão	647,32 €			647,32 €
Total	104.806,96 €			104.506,96 €

P. Prof.
A

Capítulo 6

Alterações orçamentais

MP
/

Capítulo 7

Execução do PPI



FREGUESIA DE MIRAGAIA E MARTELEIRA

MUNICÍPIO DE LOURINHÃ

EXECUÇÃO DO PLANO PLURIANUAL DE INVESTIMENTOS

APROVAÇÃO

ANO FINANCEIRO DE 2023

Datas das Deliberações

-Orgão Executivo-

15/01/2024

[Handwritten signature]
[Handwritten signature]
[Handwritten signature]

-Orgão Deliberativo-

___/___/___

Freguesia de Miragaia e Marteleira

Ano: 2023

Execução Anual do Plano Plurianual de Investimentos

Objetivo	Nº do Projeto	Designação do Projeto	Classificação Orçamental		Forma de Realização	Fonte de Financiamento				Datas		Montante Previsto			Montante Executado			Nível de Execução Financeira Anual %	Nível de Execução Financeira Global %			
			Orgânica	Económica		RG	RP	UE	EMPR	Início	Fim	Ano	Anos Seguintes	Total	Anos Anteriores	Ano	Total					
1	01/20	Fontes gerais	0103	0701030101	A	0,00	100,00	0,00	0,00	0,00	0,00	01/01/2023	31/12/2023	55.620,00	0,00	55.620,00	0,00	15.206,36	15.206,36	27,34	27,34	
1	01/20	Instalações de serviços	0103	0701030101	A	0,00	100,00	0,00	0,00	0,00	0,00	01/01/2023	31/12/2023	5.000,00	0,00	5.000,00	0,00	4,94	4,94	0,10	0,10	
1	02/20	Edifício de Miragaia - Espaço do Cidadão	0103	0701030102	A	0,00	100,00	0,00	0,00	0,00	0,00	01/01/2023	31/12/2023	5.000,00	0,00	5.000,00	0,00	4,94	4,94	0,10	0,10	
1	05/20	Recup. e reparação de habitações degradadas	0103	0701030701	A	0,00	100,00	0,00	0,00	0,00	0,00	01/01/2023	31/12/2023	100,00	0,00	100,00	0,00	10,00	10,00	0,00	0,00	
1	06/20	Escalre-Sapateira	0103	0701030701	A	0,00	100,00	0,00	0,00	0,00	0,00	01/01/2023	31/12/2023	100,00	0,00	100,00	0,00	100,00	100,00	0,00	0,00	
1	18/20	Equip. Transporte-Outros	0103	0701030702	A	0,00	100,00	0,00	0,00	0,00	0,00	01/01/2023	31/12/2023	12.000,00	0,00	12.000,00	0,00	12.000,00	12.000,00	3,25	3,25	
1	19/20	Equip. Transporte-Outros	0103	0701030702	A	0,00	100,00	0,00	0,00	0,00	0,00	01/01/2023	31/12/2023	12.000,00	0,00	12.000,00	0,00	12.000,00	12.000,00	3,25	3,25	
1	19/20	Equip. Transporte-Outros	0103	0701060201	A	0,00	100,00	0,00	0,00	0,00	0,00	01/01/2023	31/12/2023	100,00	0,00	100,00	0,00	100,00	100,00	0,00	0,00	
1	19/20	Equipamento de Informática	0103	070107	A	0,00	100,00	0,00	0,00	0,00	0,00	01/01/2023	31/12/2023	100,00	0,00	100,00	0,00	100,00	100,00	0,00	0,00	
1	20/20	Software Informático	0103	070107	A	0,00	100,00	0,00	0,00	0,00	0,00	01/01/2023	31/12/2023	4.500,00	0,00	4.500,00	0,00	4.500,00	4.500,00	99,74	99,74	
1	20/20	Software Informático	0103	070107	A	0,00	100,00	0,00	0,00	0,00	0,00	01/01/2023	31/12/2023	4.500,00	0,00	4.500,00	0,00	4.500,00	4.500,00	99,74	99,74	
1	21/20	Equip. Administrativo-Outros	0103	070108	A	0,00	100,00	0,00	0,00	0,00	0,00	01/01/2023	31/12/2023	200,00	0,00	200,00	0,00	200,00	200,00	0,00	0,00	
1	21/20	Equip. Administrativo-Outros	0103	070108	A	0,00	100,00	0,00	0,00	0,00	0,00	01/01/2023	31/12/2023	200,00	0,00	200,00	0,00	200,00	200,00	0,00	0,00	
1	23/20	Equip. Básico-Outros	0103	07010902	A	0,00	100,00	0,00	0,00	0,00	0,00	01/01/2023	31/12/2023	350,00	0,00	350,00	0,00	350,00	350,00	72,75	72,75	
1	23/20	Equip. Básico-Outros	0103	07010902	A	0,00	100,00	0,00	0,00	0,00	0,00	01/01/2023	31/12/2023	350,00	0,00	350,00	0,00	350,00	350,00	72,75	72,75	
1	24/20	Ferramentas e Utensílios	0103	0701100202	A	0,00	100,00	0,00	0,00	0,00	0,00	01/01/2023	31/12/2023	2.800,00	0,00	2.800,00	0,00	2.800,00	2.800,00	14,52	14,52	
1	24/20	Ferramentas e Utensílios	0103	0701100202	A	0,00	100,00	0,00	0,00	0,00	0,00	01/01/2023	31/12/2023	2.800,00	0,00	2.800,00	0,00	2.800,00	2.800,00	14,52	14,52	
			0103	070111	A	0,00	100,00	0,00	0,00	0,00	0,00	01/01/2023	31/12/2023	2.500,00	0,00	2.500,00	0,00	2.500,00	1.983,79	1.983,79	79,35	79,35
			0103	070111	A	0,00	100,00	0,00	0,00	0,00	0,00	01/01/2023	31/12/2023	2.500,00	0,00	2.500,00	0,00	2.500,00	1.983,79	1.983,79	79,35	79,35

(Handwritten signatures and initials)



Handwritten signatures and stamps at the top left of the page.

Ano: 2023

Execução Anual do Plano Plurianual de Investimentos

Página 2/4

Objetivo	Nº do Projeto	Designação do Projeto	Classificação Orçamental		Forma de Realização	Fonte de Financiamento				Datas		Montante Previsto			Montante Executado			Nível de Execução Financeira Anual %	Nível de Execução Financeira Global %
			Orgânica	Económica		RG	RP	UE	EMPR	Início	Fim	Ano	Anos Seguintes	Total	Anos Anteriores	Ano	Total		
1	25/20	Outros investimentos	0103	07011502	A	0,00	100,00	0,00	0,00	0,00	01/01/2023	31/12/2023	10,00	0,00	10,00	0,00	0,00	0,00	0,00
1	26/20	Outros investimentos-Equipamento urbano	0103	07011501	A	0,00	100,00	0,00	0,00	0,00	01/01/2023	31/12/2023	10,00	0,00	10,00	0,00	0,00	0,00	0,00
1	28/20	Estudos Arqueológicos - Cemitério de S. Lourenço	0103	070305	A	0,00	100,00	0,00	0,00	0,00	01/01/2023	31/12/2023	50,00	0,00	50,00	0,00	0,00	0,00	0,00
1	29/20	Ar condicionado	0103	0701100203	A	0,00	100,00	0,00	0,00	0,00	01/01/2023	31/12/2023	1.000,00	0,00	1.000,00	0,00	0,00	751,47	75,15
1	30/20	Máquina giratória	0103	07011003	A	0,00	100,00	0,00	0,00	0,00	01/01/2023	31/12/2023	2.000,00	0,00	2.000,00	0,00	0,00	751,47	75,15
1	31/20	Cand.Melhor.Acessib.PAMU	0103	07011503	A	0,00	100,00	0,00	0,00	0,00	01/01/2023	31/12/2023	10.000,00	0,00	10.000,00	0,00	0,00	0,00	0,00
2	03/20	Jardim de infância	0103	0701030401	A	0,00	100,00	0,00	0,00	0,00	01/01/2023	31/12/2023	10.000,00	0,00	10.000,00	0,00	0,00	0,00	0,00
2	04/20	Escolas - 1º Ciclo	0103	0701030501	A	0,00	100,00	0,00	0,00	0,00	01/01/2023	31/12/2023	15.000,00	0,00	15.000,00	0,00	0,00	6.926,30	46,18
2	07/20	Viad.Arnuam.Obras Complementares	0103	0701040101	A	0,00	100,00	0,00	0,00	0,00	01/01/2023	31/12/2023	15.000,00	0,00	15.000,00	0,00	0,00	6.926,30	46,18
2	08/20	Viad.Arnuam.Obras Complementares-Abrigos de passageiros	0103	0701040102	A	0,00	100,00	0,00	0,00	0,00	01/01/2023	31/12/2023	78.110,00	0,00	78.110,00	0,00	0,00	65.680,41	84,09
2	09/20	Iluminação Pública	0103	07010404	A	0,00	100,00	0,00	0,00	0,00	01/01/2023	31/12/2023	100,00	0,00	100,00	0,00	0,00	0,00	0,00
													1.100,00	0,00	1.100,00	0,00	0,00	77,35	7,03
													1.100,00	0,00	1.100,00	0,00	0,00	77,35	7,03
													15.500,00	0,00	15.500,00	0,00	0,00	14.483,41	93,44
													50,00	0,00	50,00	0,00	0,00	14.483,41	93,44
													50,00	0,00	50,00	0,00	0,00	0,00	0,00
													500,00	0,00	500,00	0,00	0,00	0,00	0,00
													500,00	0,00	500,00	0,00	0,00	0,00	0,00

Execução Anual do Plano Plurianual de Investimentos

Ano: 2023


Página 3/4

Objectivo	Nº do Projeto	Designação do Projeto	Classificação Orçamental		Forma de Realização	Fonte de Financiamento				Datas		Montante Previsto			Montante Executado			Nível de Execução Financeira Anual %	Nível de Execução Financeira Global %		
			Orgânica	Económica		RG	RP	UE	EMPR	Início	Fim	Ano	Anos Seguintes	Total	Anos Anteriores	Ano	Total				
2	10/20	Parques e Jardins-Equipamentos	0103	0701040501	A	0,00	100,00	0,00	0,00	0,00	01/01/2023	31/12/2023	2.400,00	0,00	2.400,00	0,00	2.333,61	2.333,61	97,23	97,23	
2	11/20	Construção de zona verde-Av. N.ª S.ª Saúde	0103	0701040503	A	0,00	100,00	0,00	0,00	0,00	01/01/2023	31/12/2023	800,00	0,00	800,00	0,00	0,00	0,00	0,00	0,00	0,00
2	12/20	Construção e manutenção de espaços verdes	0103	0701040504	A	0,00	100,00	0,00	0,00	0,00	01/01/2023	31/12/2023	500,00	0,00	500,00	0,00	434,94	434,94	86,99	86,99	
2	13/20	Instalações desportivas e recreativas	0103	07010406	A	0,00	100,00	0,00	0,00	0,00	01/01/2023	31/12/2023	100,00	0,00	100,00	0,00	0,00	0,00	0,00	0,00	0,00
2	14/20	Viação rural	0103	07010408	A	0,00	100,00	0,00	0,00	0,00	01/01/2023	31/12/2023	27.500,00	0,00	27.500,00	0,00	25.041,05	25.041,05	91,06	91,06	
2	15/20	Sinalização e Trânsito	0103	07010409	A	0,00	100,00	0,00	0,00	0,00	01/01/2023	31/12/2023	2.500,00	0,00	2.500,00	0,00	12,30	12,30	0,49	0,49	
2	16/20	Cemitérios	0103	07010412	A	0,00	100,00	0,00	0,00	0,00	01/01/2023	31/12/2023	2.500,00	0,00	2.500,00	0,00	12,30	12,30	0,49	0,49	
2	17/20	Conservação de chafarizes e fontanários	0103	0701041302	A	0,00	100,00	0,00	0,00	0,00	01/01/2023	31/12/2023	25.000,00	0,00	25.000,00	0,00	22.993,06	22.993,06	91,97	91,97	
2	22/20	Varredoura	0103	0701100101	A	0,00	100,00	0,00	0,00	0,00	01/01/2023	31/12/2023	2.000,00	0,00	2.000,00	0,00	304,69	304,69	15,23	15,23	
2	27/20	Outros bens de domínio público	0103	070306	A	0,00	100,00	0,00	0,00	0,00	01/01/2023	31/12/2023	50,00	0,00	50,00	0,00	0,00	0,00	0,00	0,00	0,00



Execução Anual do Plano Plurianual de Investimentos

Objectivo	Nº do Projeto	Designação do Projeto	Classificação Orçamental		Forma de Realização			Fonte de Financiamento				Datas			Montante Previsto			Montante Executado			Nível de Execução Financeira Anual %	Nível de Execução Financeira Global %			
			Orgânica	Económica	Orgânica	Económica	RG	RP	UE	EMPR	Início	Fim	Ano	Anos Seguintes	Total	Anos Anteriores	Ano	Total							
																			Total	Total			Total		
Total																		133.730,00	0,00	133.730,00	0,00	80.386,77	80.386,77	60,49	60,49

Orgão Executivo
 Em 29 de Fevereiro de 24

 Luis Perdigão

Orgão Deliberativo
 Em ___ de ___ de ___

RELAÇÃO NOMINAL DOS RESPONSÁVEIS

PRESIDENTE

Edgar Ferreira Santos



SECRETÁRIO

Lúisa Maria Martins Pereira Perdigão



TESOUREIRO

Luis António Marteleira Marques

